

Monterrey, Nuevo León a 2 de noviembre de 2020

**LIC. JOSÉ EUGENIO PLASCENCIA ZARAZÚA
SECRETARIA EJECUTIVA DEL INSTITUTO
ELECTORAL DE QUERÉTARO**

Por medio del presente le informo que en fecha del 1 de noviembre de 2020 Massive Caller S.A. de C.V. realizó una encuesta de opinión del proceso electoral 2020-2021 para conocer la intención de voto para elegir al próximo Gobernador de su Estado.

A su vez le informamos que Massive Caller es una empresa ubicada en Monterrey, Nuevo León, por lo cual nos permitimos hacerle llegar el registro de la encuesta a través de correo electrónico y por paquetería.

Anexo también la información complementaria requerida en la legislación electoral, poniéndonos a su disposición para resolver cualquier duda o complementar la información que considere necesaria.

En caso de tener comentarios u observaciones deje a su disposición mi número celular (844)-160-6696 y el correo electrónico lgchavira@massivecaller.com.

Sin más por el momento reciba un cordial saludo,

GUADALUPE GARCÍA CHAVIRA

REPRESENTANTE LEGAL DE MASSIVE CALLER

C.C.P. José Carlos Campos Riojas, Director General C.C.P. Archivo

ENCUESTA TELEFÓNICA ESTATAL

- INTENCIÓN DE VOTO PARA ELEGIR GOBERNADOR
- CAREO ENTRE ASPIRANTES PARA LA ELECCIÓN DE GOBERNADOR

¡Da click en el icono de whatsapp para recibir ésta encuesta directamente a tu celular!



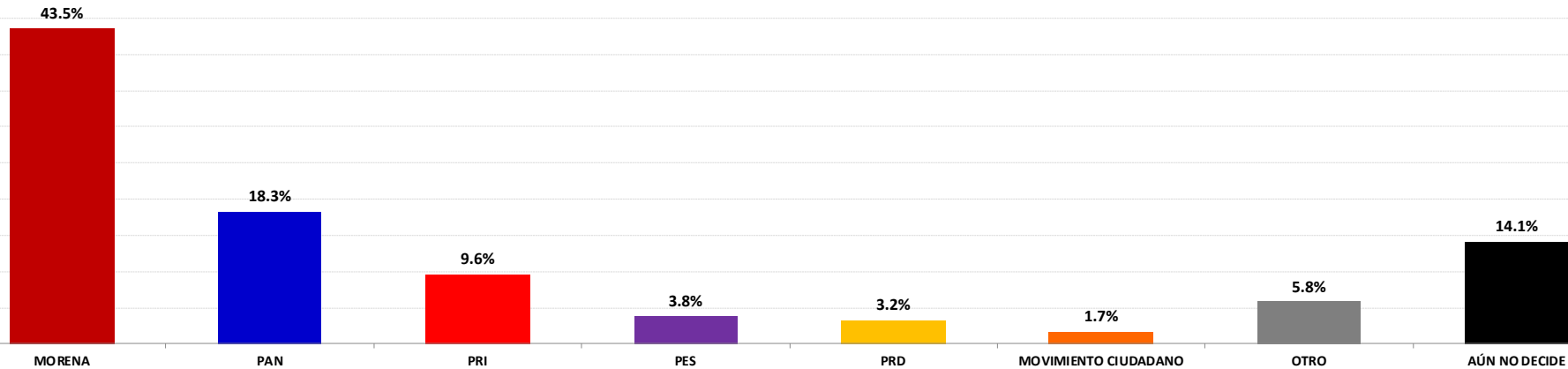
ENCUESTAS REALIZADAS	M. E.
1000	+/- 3.4%



Massive Caller Whatsapp: +52 81 1747 5259
 Correo: carlos.campos.riojas@massivecaller.com

1

SI HOY FUERA LA ELECCIÓN PARA ELEGIR GOBERNADOR, ¿POR QUÉ PARTIDO VOTARÍA USTED?



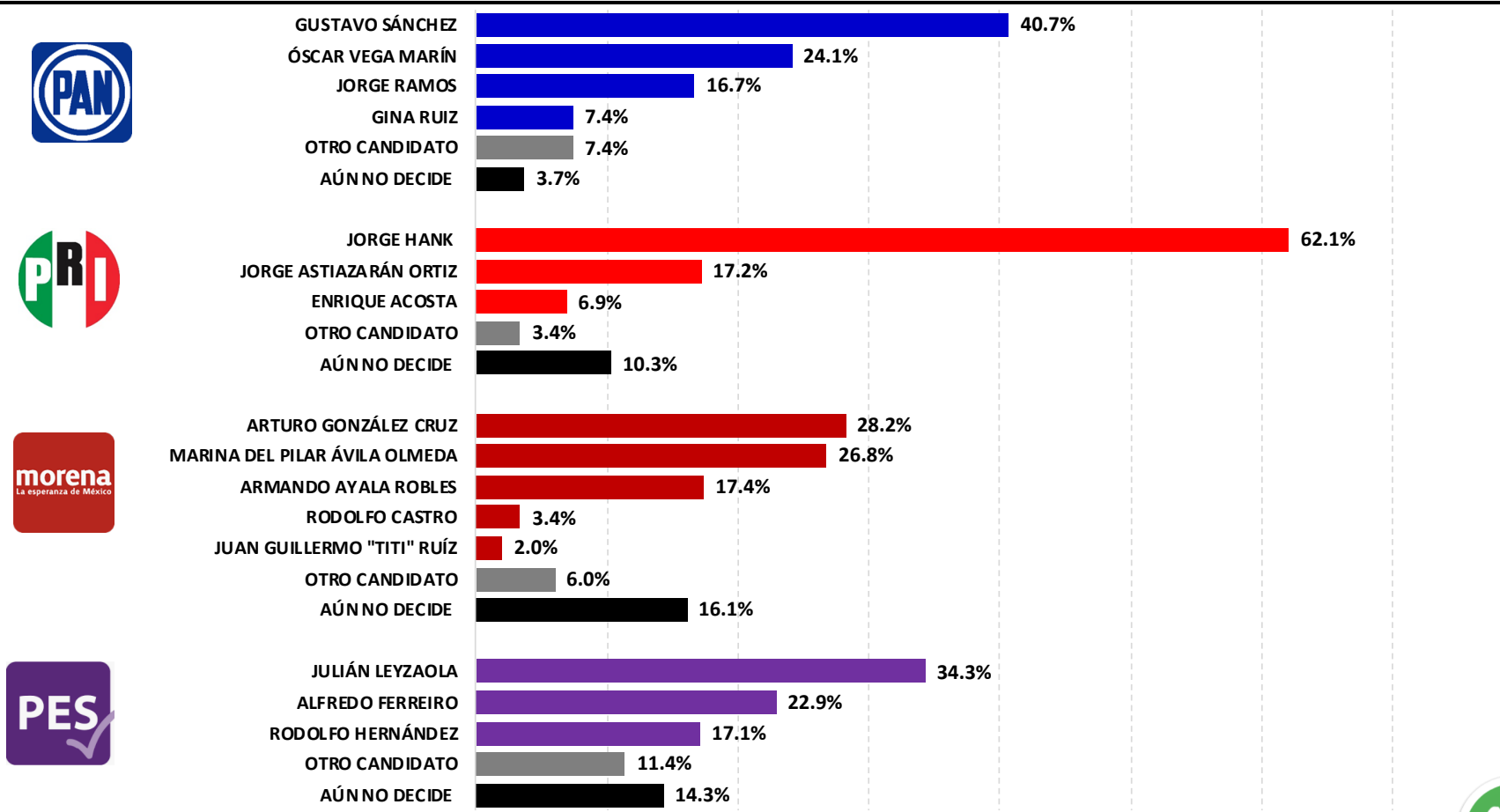
ENCUESTAS REALIZADAS	M. E.
1000	+/- 3.4%



Massive Caller Whatsapp: +52 81 17475259
 Correo: carlos.campos.riojas@massivecaller.com 2



¿DE LAS SIGUIENTES PERSONAS QUIÉN CREE QUE DEBERÍA SER EL CANDIDATO PARA GOBERNADOR?



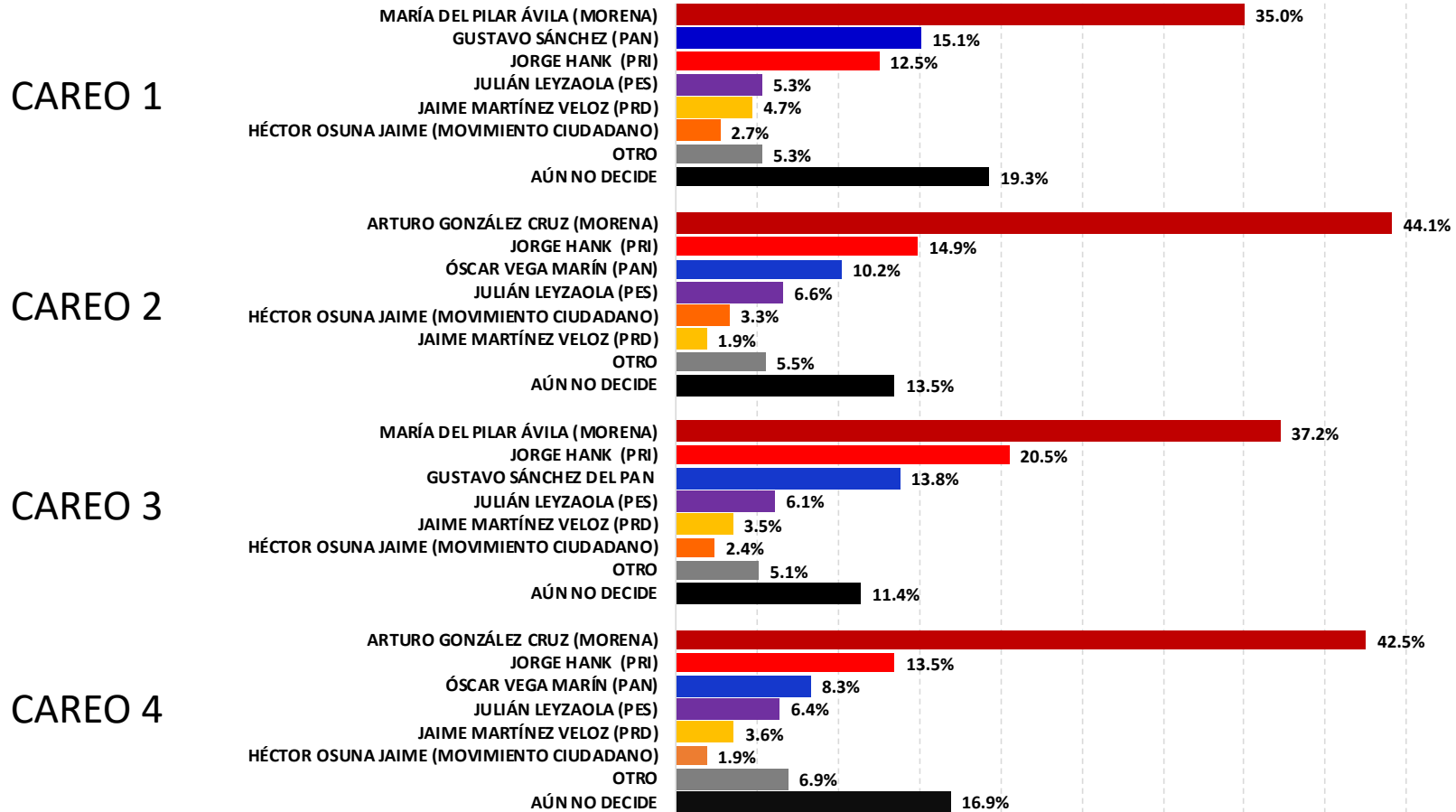
ENCUESTAS REALIZADAS	M. E.
1000	+/- 3.4%



Massive Caller Whatsapp: +52 81 1747 5259
 Correo: carlos.campos.riojas@massivecaller.com 3



SI HOY FUERA LA ELECCIÓN PARA ELEGIR GOBERNADOR, ¿POR CUÁL PARTIDO O CANDIDATO VOTARÍA USTED?



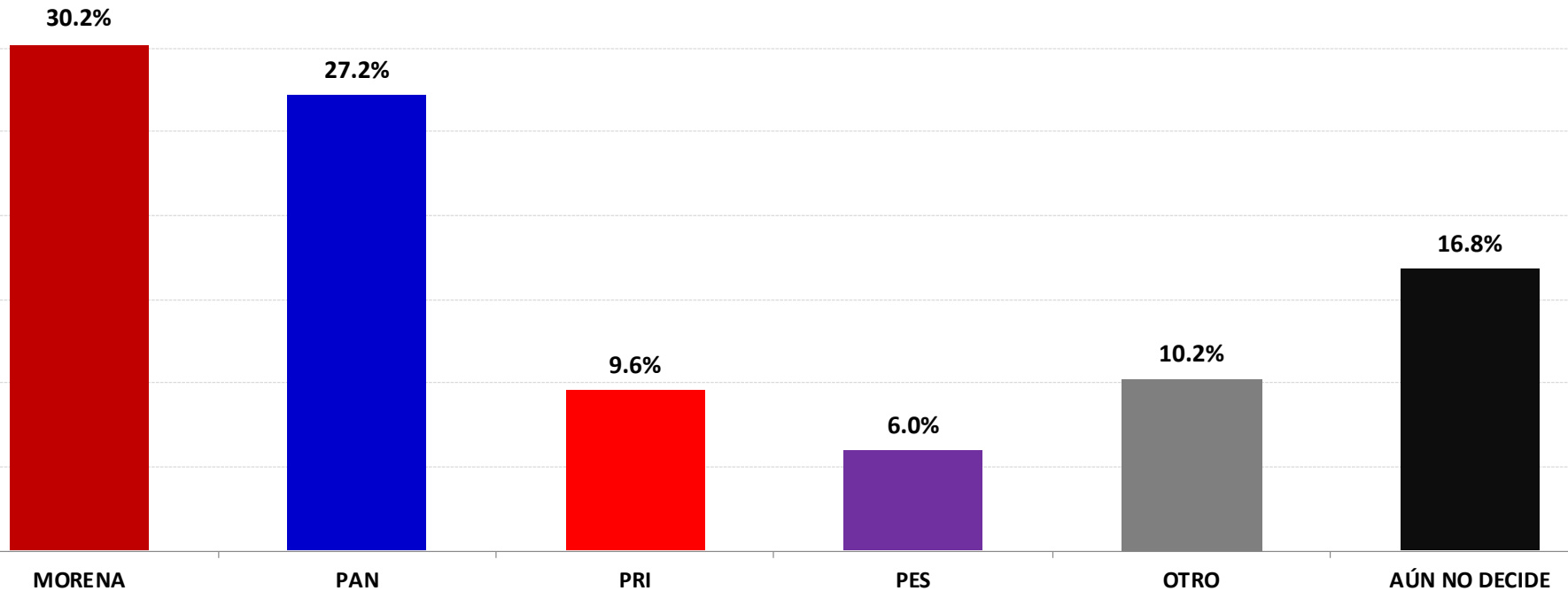
ENCUESTAS REALIZADAS	M. E.
1000	+/- 3.4%



Massive Caller Whatsapp: +52 81 17475259
 Correo: carlos.campos.riojas@massivecaller.com



SI HOY FUERA LA ELECCIÓN PARA ELEGIR GOBERNADOR,
¿POR QUÉ PARTIDO VOTARÍA USTED?



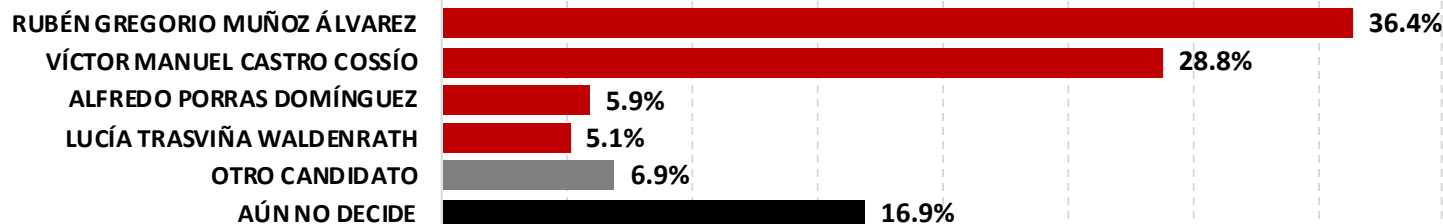
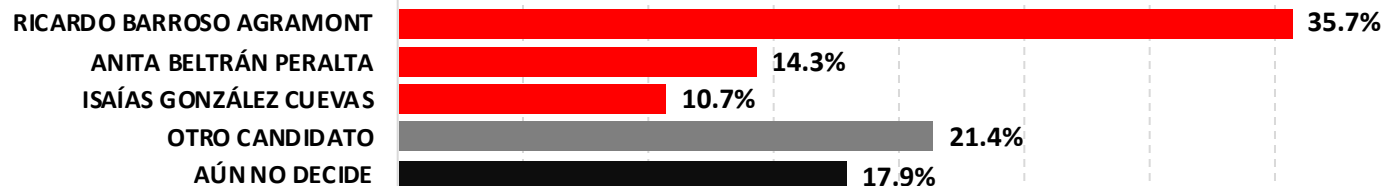
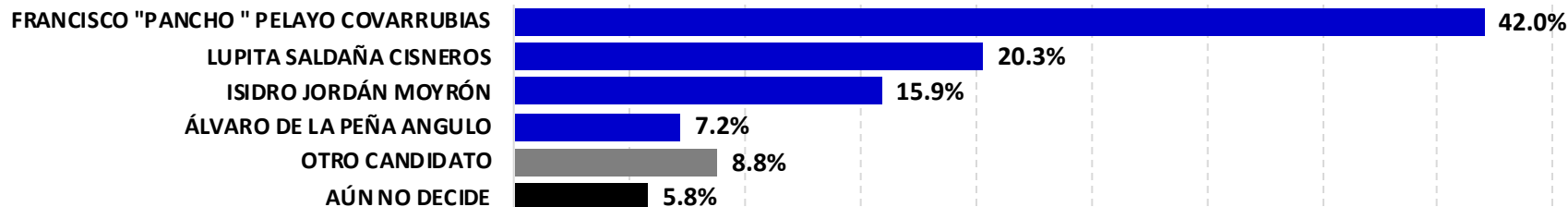
ENCUESTAS REALIZADAS	M. E.
1000	+/- 3.4%



Massive Caller Whatsapp: +52 81 1747 5259
Correo: carlos.campos.riojas@massivecaller.com 5



¿DE LAS SIGUIENTES PERSONAS QUIÉN CREE QUE DEBERÍA SER EL CANDIDATO PARA GOBERNADOR?



ENCUESTAS REALIZADAS	M. E.
1000	+/- 3.4%

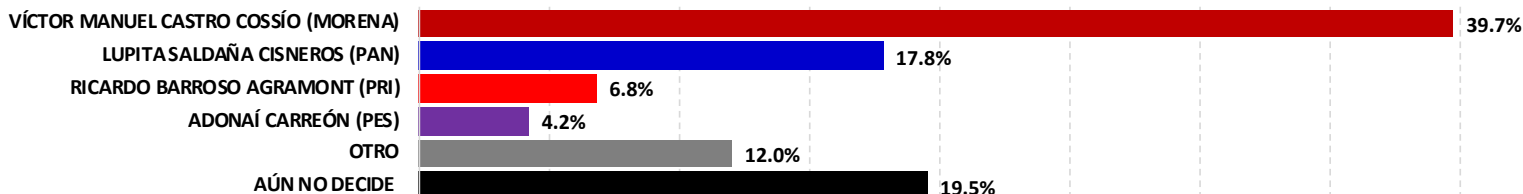


Massive Caller Whatsapp: +52 81 1747 5259
 Correo: carlos.campos.riojas@massivecaller.com 6

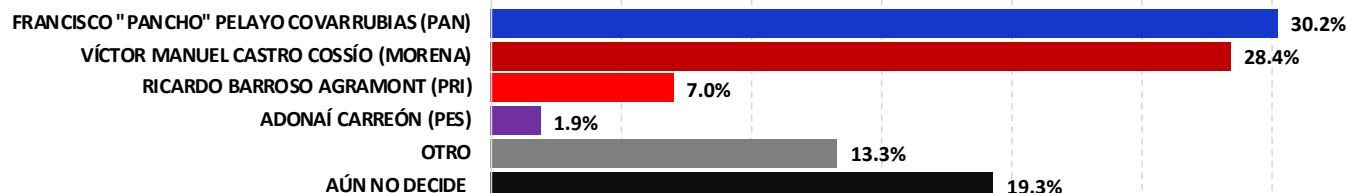


SI HOY FUERA LA ELECCIÓN PARA ELEGIR GOBERNADOR, ¿POR CUÁL PARTIDO O CANDIDATO VOTARÍA USTED?

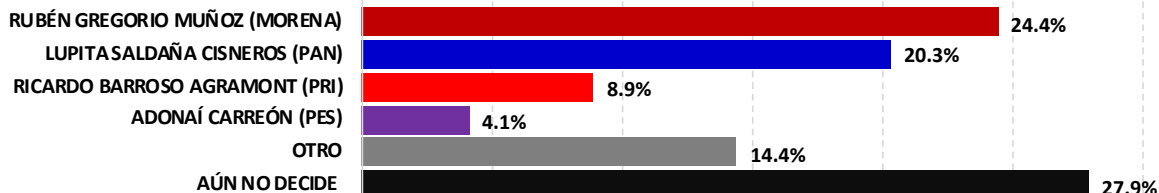
CAREO 1



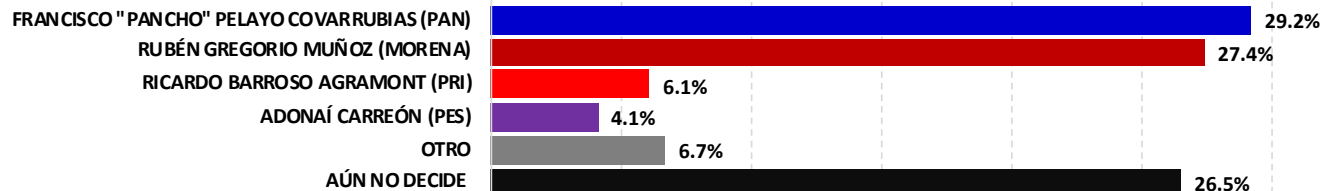
CAREO 2



CAREO 3



CAREO 4



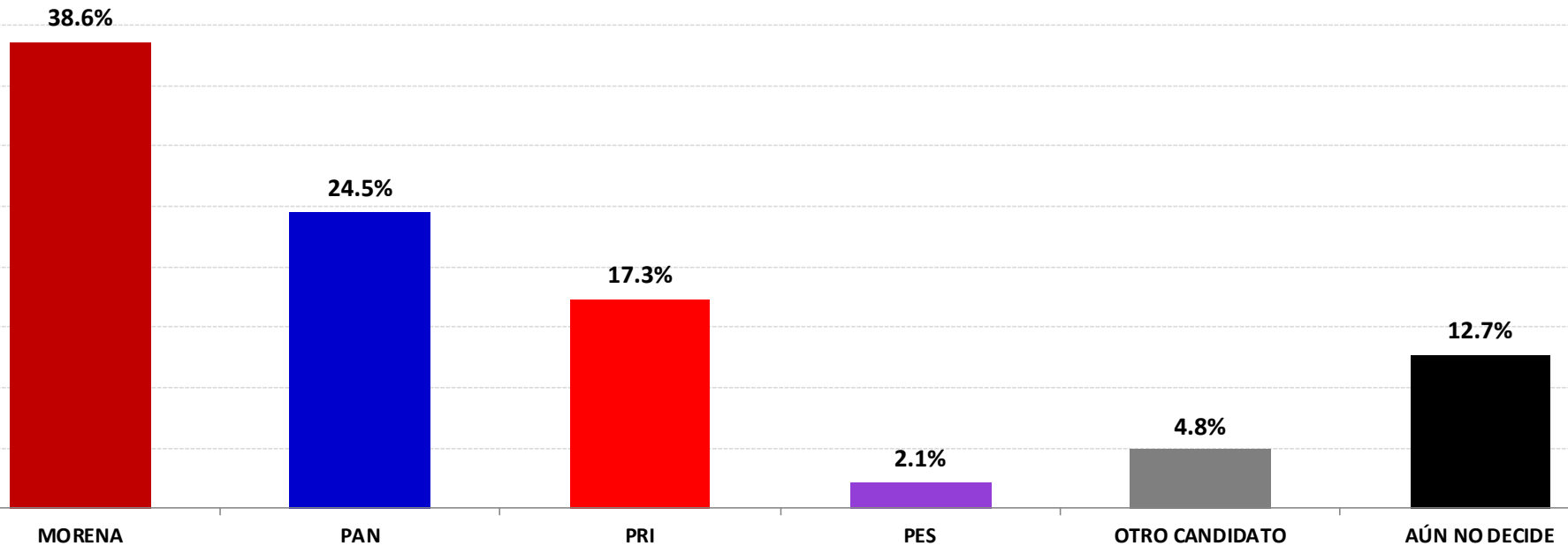
ENCUESTAS REALIZADAS	M. E.
1000	+/- 3.4%



Massive Caller Whatsapp: +52 81 1747 5259
 Correo: carlos.campos.riojas@massivecaller.com 7



SI HOY FUERA LA ELECCIÓN PARA ELEGIR GOBERNADOR,
¿POR QUÉ PARTIDO VOTARÍA USTED?



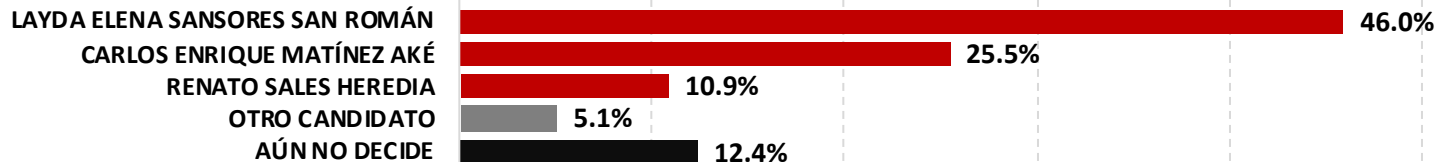
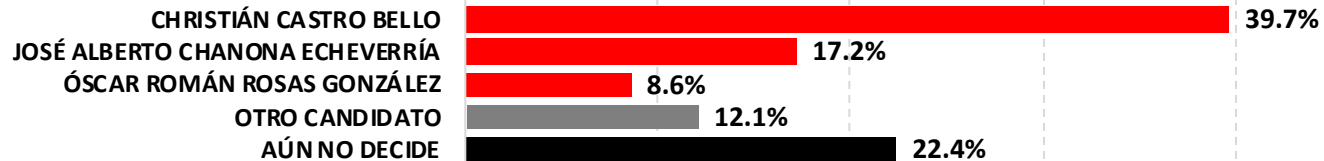
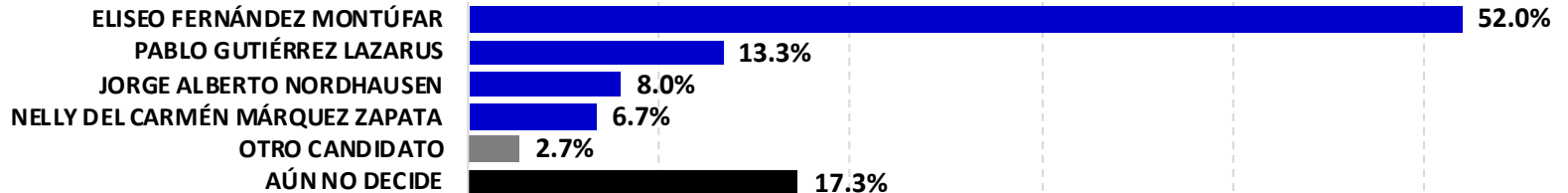
ENCUESTAS REALIZADAS	M. E.
1000	+/- 3.4%



Massive Caller Whatsapp: +52 81 17475259
Correo: carlos.campos.riojas@massivecaller.com



¿DE LAS SIGUIENTES PERSONAS QUIÉN CREE QUE DEBERÍA SER EL CANDIDATO PARA GOBERNADOR?



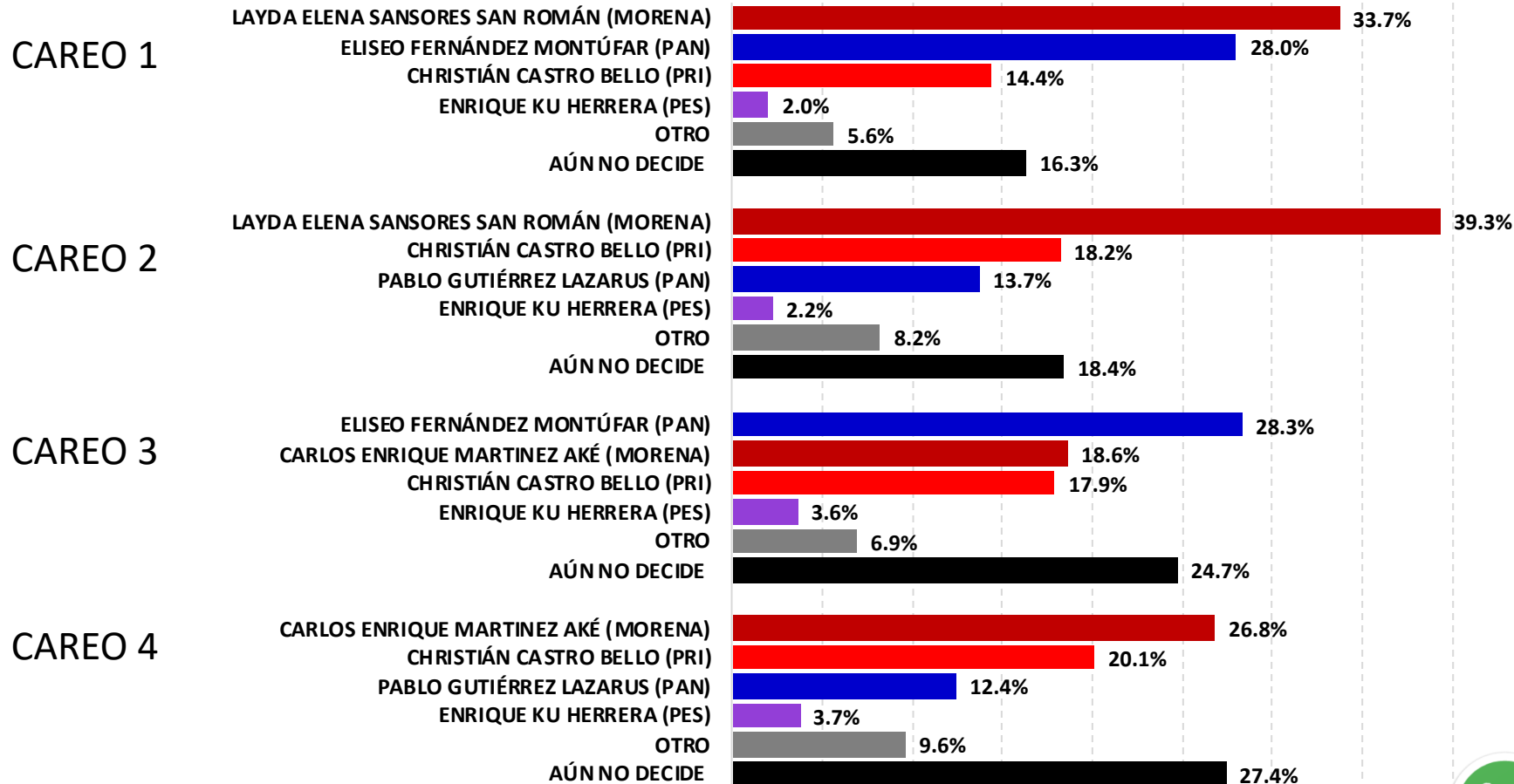
ENCUESTAS REALIZADAS	M. E.
1000	+/- 3.4%



Massive Caller Whatsapp: +52 81 17475259
 Correo: carlos.campos.riojas@massivecaller.com



SI HOY FUERA LA ELECCIÓN PARA ELEGIR GOBERNADOR, ¿POR CUÁL PARTIDO O CANDIDATO VOTARÍA USTED?



ENCUESTAS REALIZADAS	M. E.
1000	+/- 3.4%

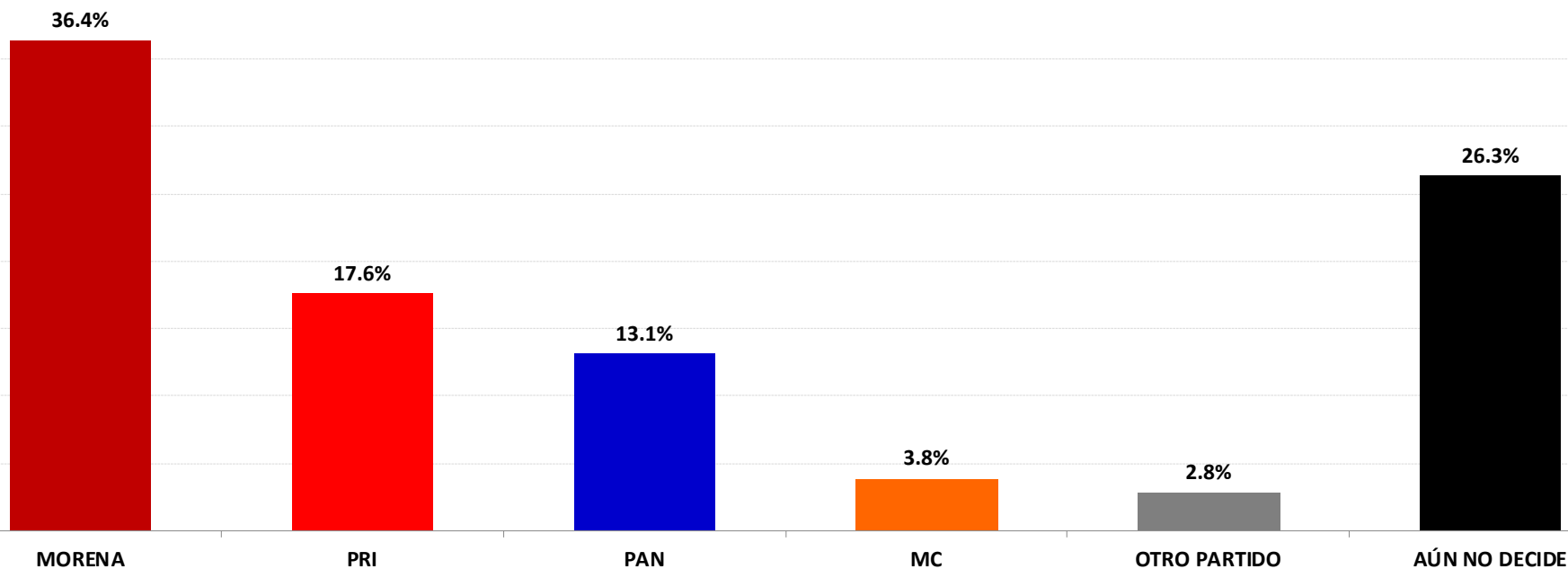


Massive Caller Whatsapp: +52 81 1747 5259

Correo: carlos.campos.riojas@massivecaller.com 10



SI HOY FUERA LA ELECCIÓN PARA ELEGIR GOBERNADOR, ¿POR QUÉ PARTIDO VOTARÍA USTED?



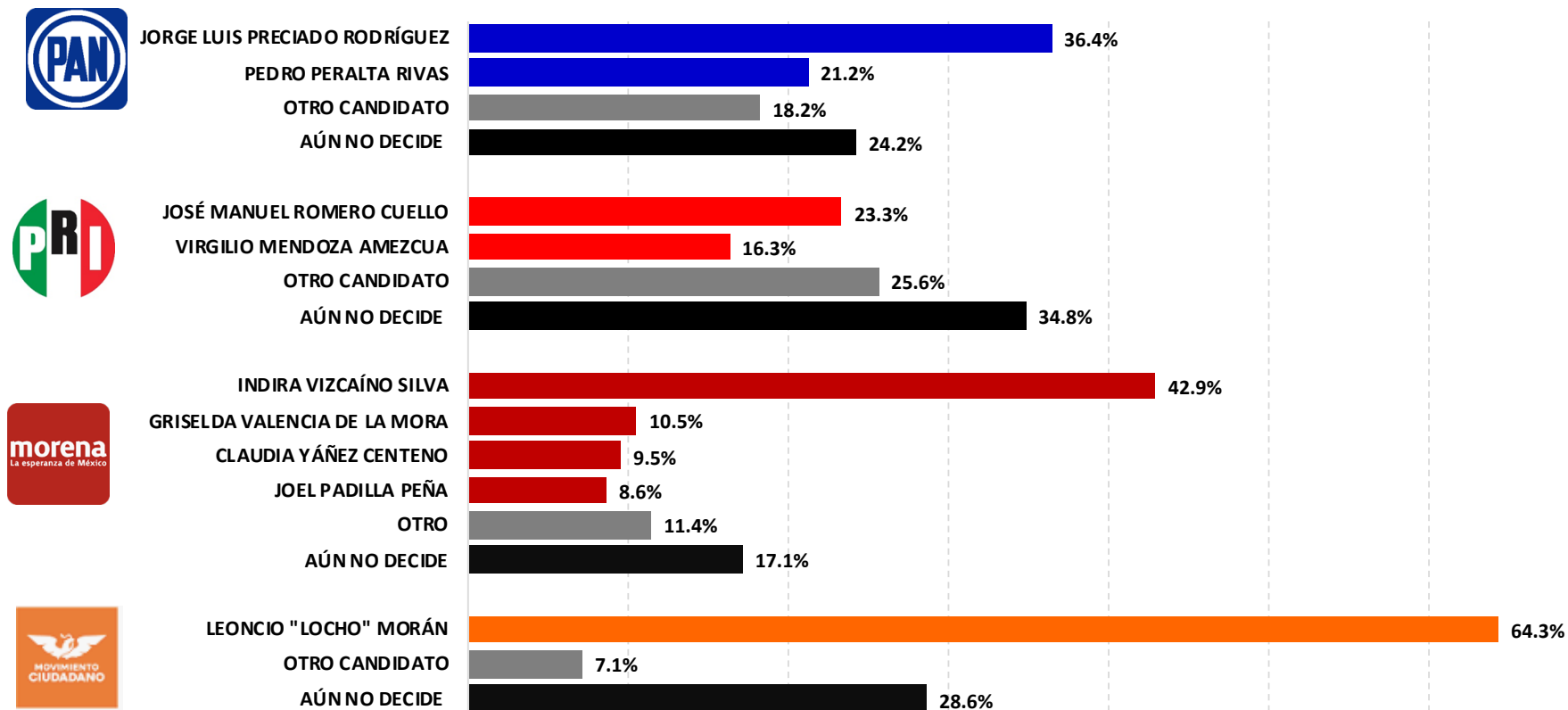
ENCUESTAS REALIZADAS	M. E.
1000	+/- 3.4%



Massive Caller Whatsapp: +52 81 1747 5259
 Correo: carlos.campos.riojas@massivecaller.com 11



¿DE LAS SIGUIENTES PERSONAS QUIÉN CREE QUE DEBERÍA SER EL CANDIDATO PARA GOBERNADOR?



ENCUESTAS REALIZADAS	M. E.
1000	+/- 3.4%



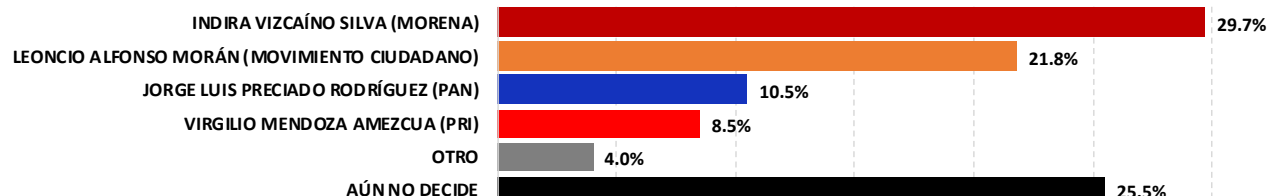
Massive Caller Whatsapp: +52 81 1747 5259

Correo: carlos.campos.riojas@massivecaller.com 12

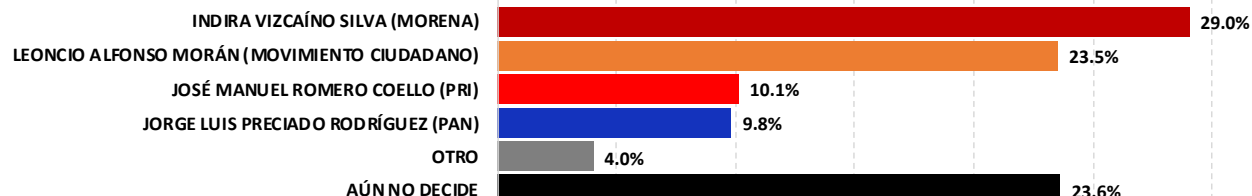


SI HOY FUERA LA ELECCIÓN PARA ELEGIR GOBERNADOR, ¿POR CUÁL PARTIDO O CANDIDATO VOTARÍA USTED?

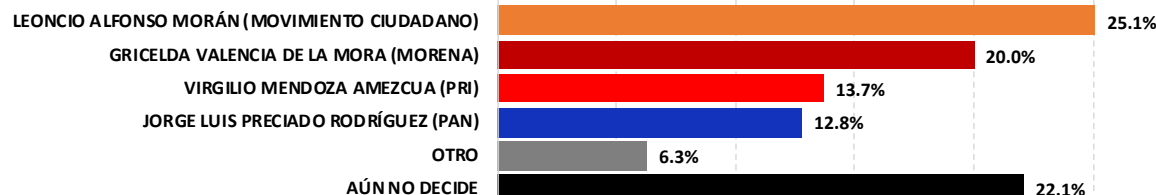
CAREO 1



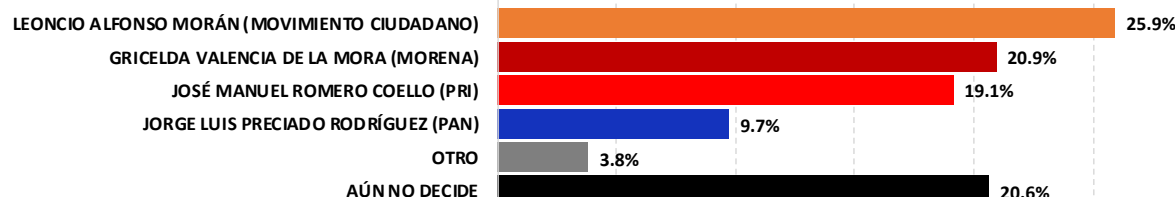
CAREO 2



CAREO 3



CAREO 4



ENCUESTAS REALIZADAS	M. E.
1000	+/- 3.4%

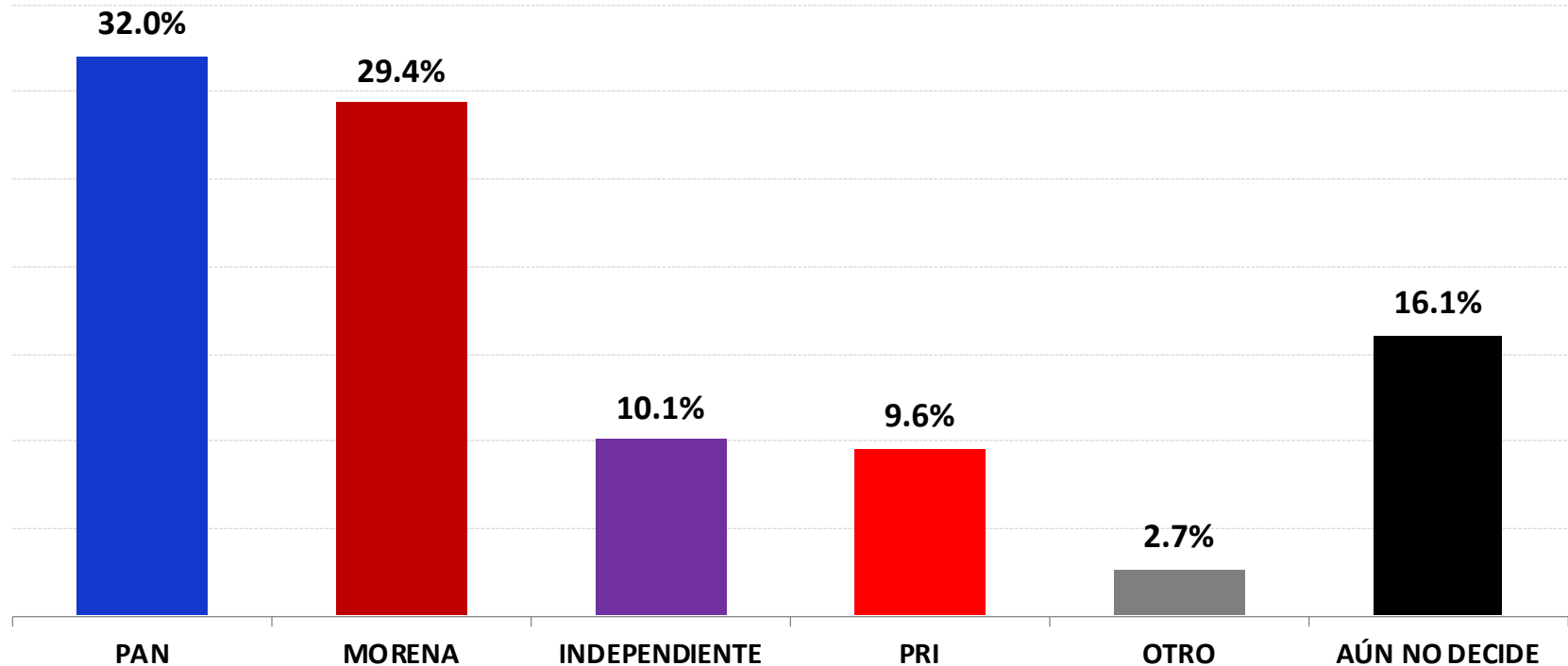


Massive Caller Whatsapp: +52 81 1747 5259

Correo: carlos.campos.riojas@massivecaller.com



SI HOY FUERA LA ELECCIÓN PARA ELEGIR GOBERNADOR,
¿POR QUÉ PARTIDO VOTARÍA USTED?



ENCUESTAS REALIZADAS	M. E.
1000	+/- 3.4%

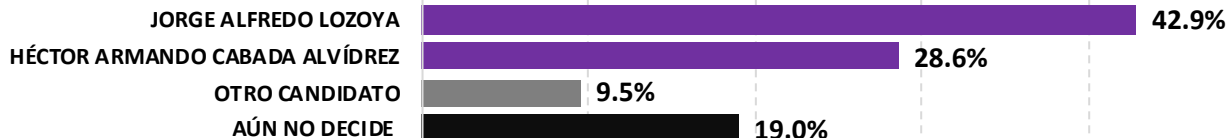
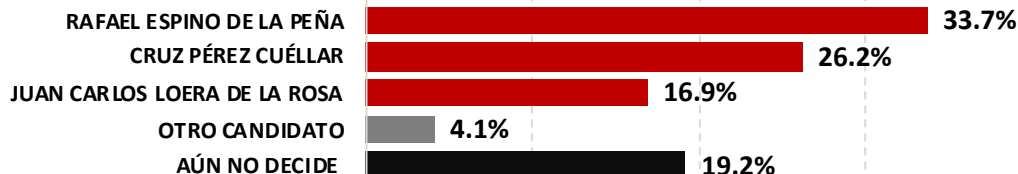
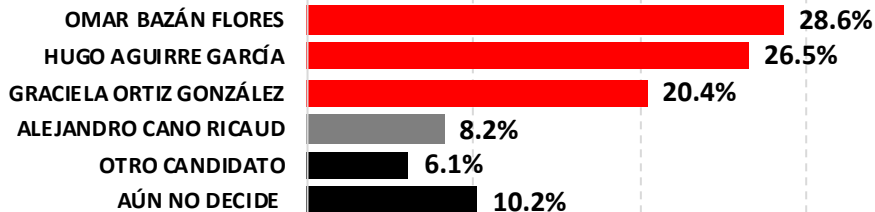
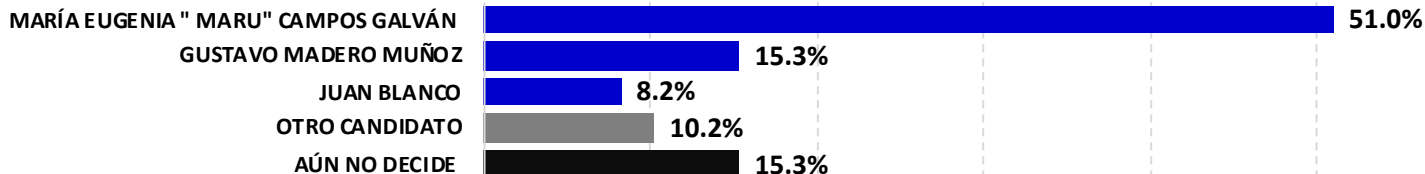


Massive Caller Whatsapp: +52 81 17475259

Correo: carlos.campos.riojas@massivecaller.com 14



¿DE LAS SIGUIENTES PERSONAS QUIÉN CREE QUE DEBERÍA SER EL CANDIDATO PARA GOBERNADOR?



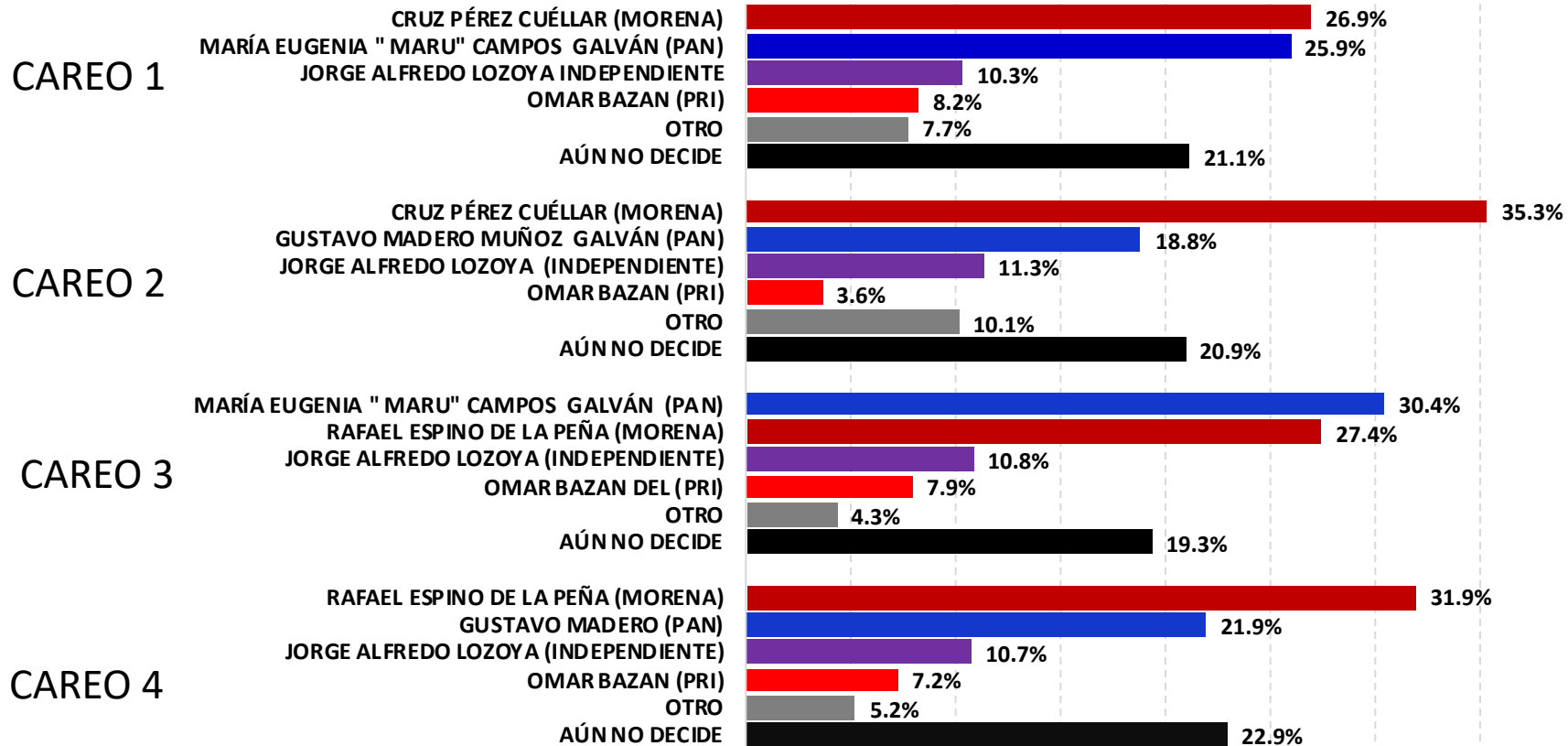
ENCUESTAS REALIZADAS	M. E.
+/- 3.4%	



Massive Caller Whatsapp: +52 81 1747 5259
 Correo: carlos.campos.riojas@massivecaller.com 15



SI HOY FUERA LA ELECCIÓN PARA ELEGIR GOBERNADOR, ¿POR CUÁL PARTIDO O CANDIDATO VOTARÍA USTED?



ENCUESTAS REALIZADAS	M. E.
1000	+/- 3.4%

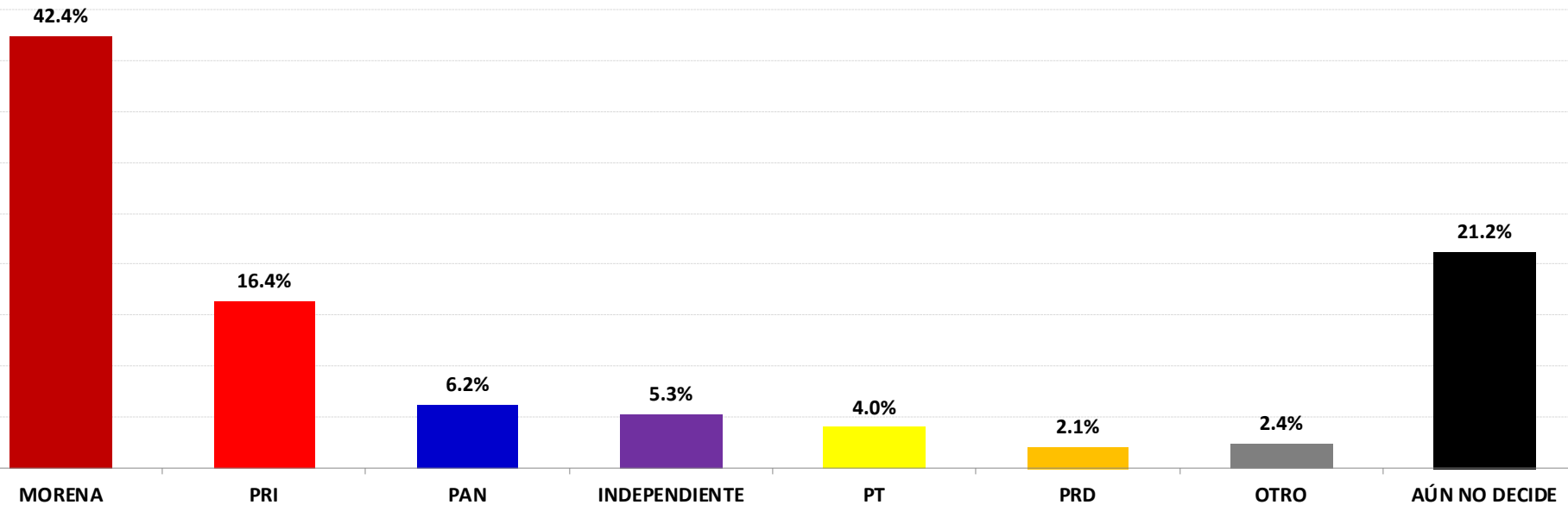


Massive Caller Whatsapp: +52 81 17475259

Correo: carlos.campos.riojas@massivecaller.com 16



SI HOY FUERA LA ELECCIÓN PARA ELEGIR GOBERNADOR,
¿POR QUÉ PARTIDO VOTARÍA USTED?



ENCUESTAS REALIZADAS	M. E.
1000	+/- 3.4%

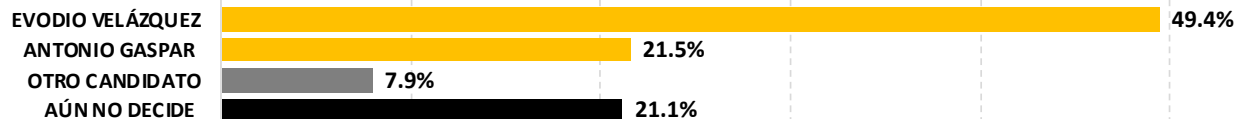
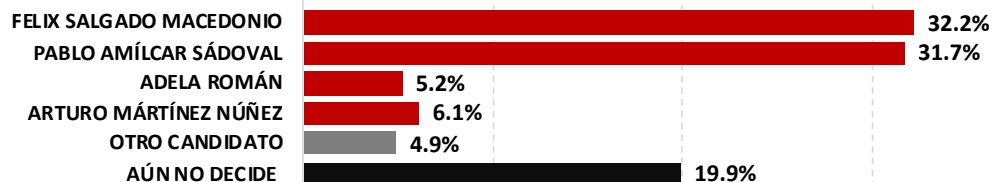
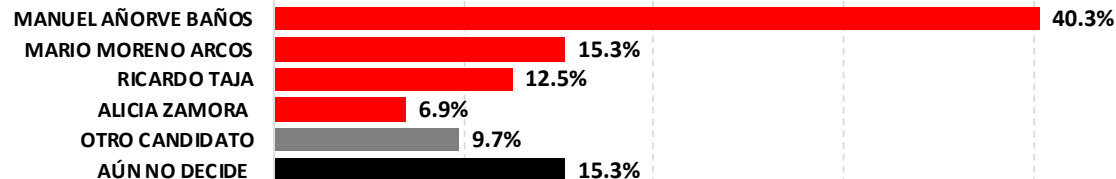
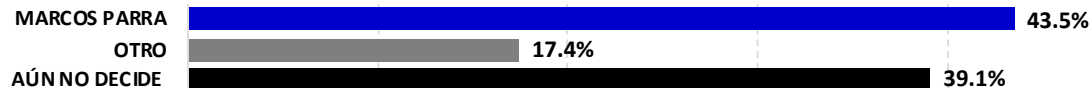


Massive Caller Whatsapp: +52 81 1747 5259

Correo: carlos.campos.riojas@massivecaller.com 17



¿DE LAS SIGUIENTES PERSONAS QUIÉN CREE QUE DEBERÍA SER EL CANDIDATO PARA GOBERNADOR?



ENCUESTAS REALIZADAS	M. E.
1000	+/- 3.4%



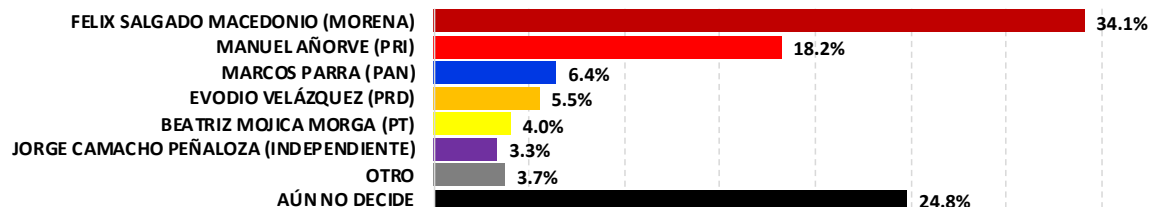
Massive Caller Whatsapp: +52 81 1747 5259

Correo: carlos.campos.riojas@massivecaller.com 18

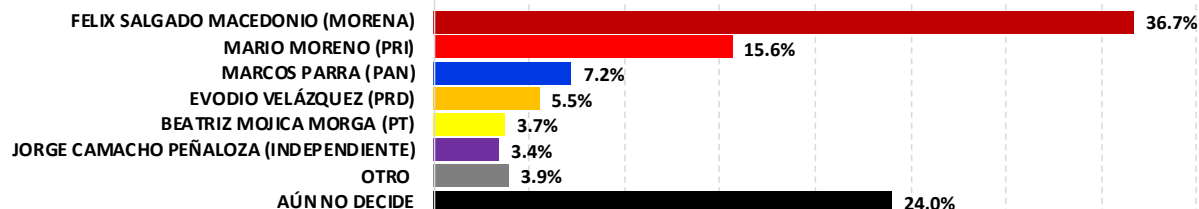


SI HOY FUERA LA ELECCIÓN PARA ELEGIR GOBERNADOR, ¿POR CUÁL PARTIDO O CANDIDATO VOTARÍA USTED?

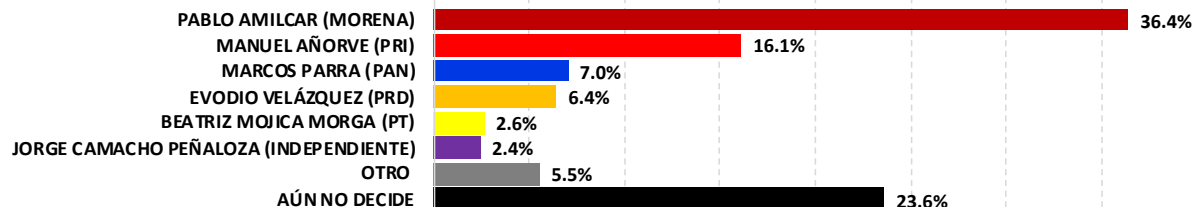
CAREO 1



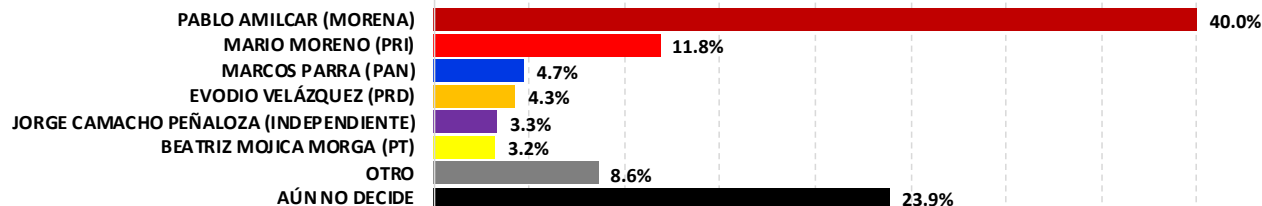
CAREO 2



CAREO 3



CAREO 4



ENCUESTAS REALIZADAS	M. E.
1000	+/- 3.4%

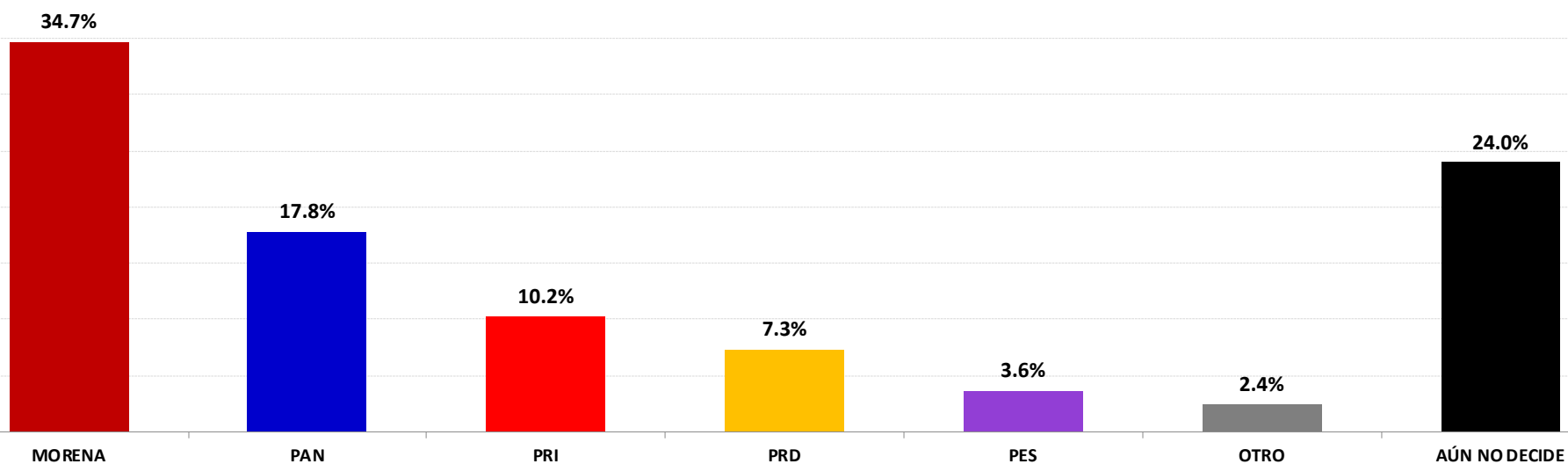


Massive Caller Whatsapp: +52 81 17475259

Correo: carlos.campos.riojas@massivecaller.com



SI HOY FUERA LA ELECCIÓN PARA ELEGIR GOBERNADOR, ¿POR QUÉ PARTIDO VOTARÍA USTED?



ENCUESTAS REALIZADAS	M. E.
1000	+/- 3.4%

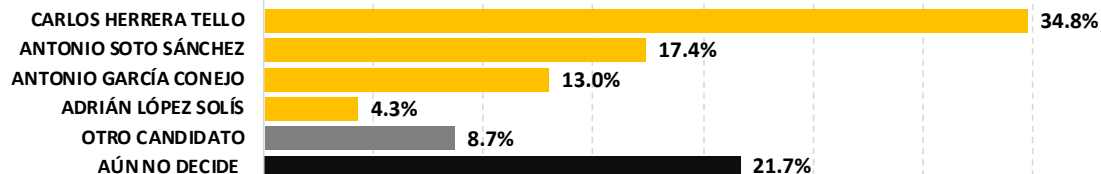
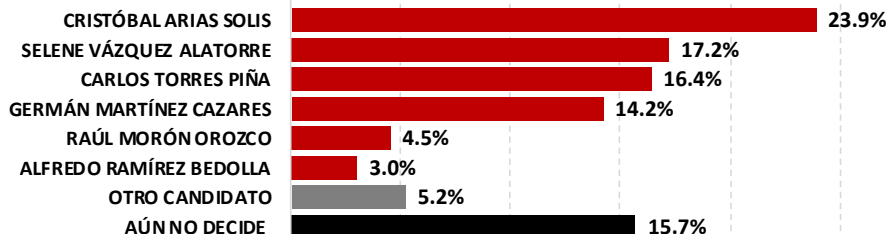
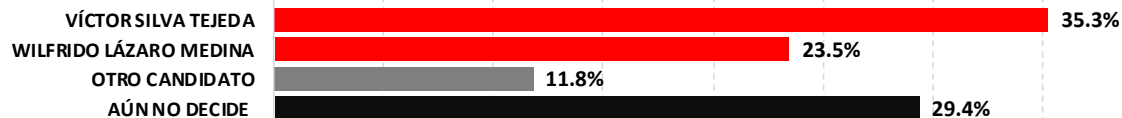
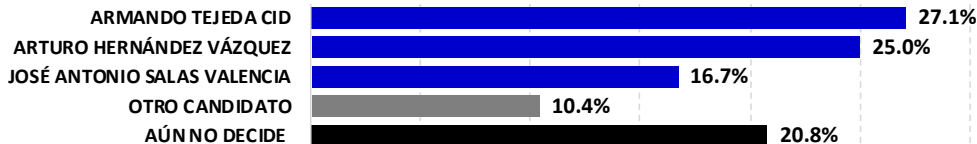


Massive Caller Whatsapp: +52 81 1747 5259

Correo: carlos.campos.riojas@massivecaller.com 20



¿DE LAS SIGUIENTES PERSONAS QUIÉN CREE QUE DEBERÍA SER EL CANDIDATO PARA GOBERNADOR?



ENCUESTAS REALIZADAS	M. E.
1000	+/- 3.4%

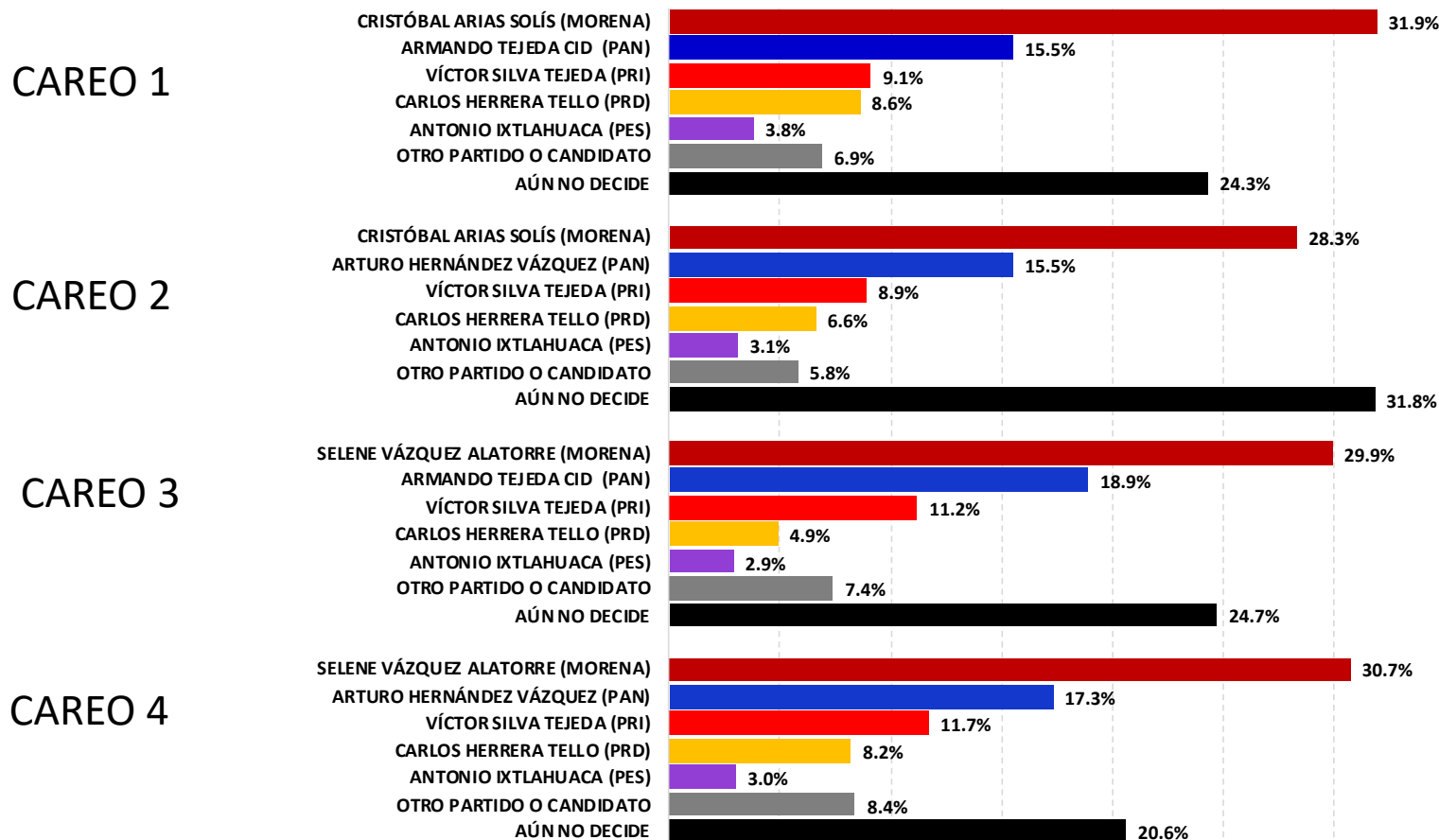


Massive Caller Whatsapp: +52 81 1747 5259

Correo: carlos.campos.riojas@massivecaller.com 21



SI HOY FUERA LA ELECCIÓN PARA ELEGIR GOBERNADOR, ¿POR CUÁL PARTIDO O CANDIDATO VOTARÍA USTED?



ENCUESTAS REALIZADAS	M. E.
1000	+/- 3.4%

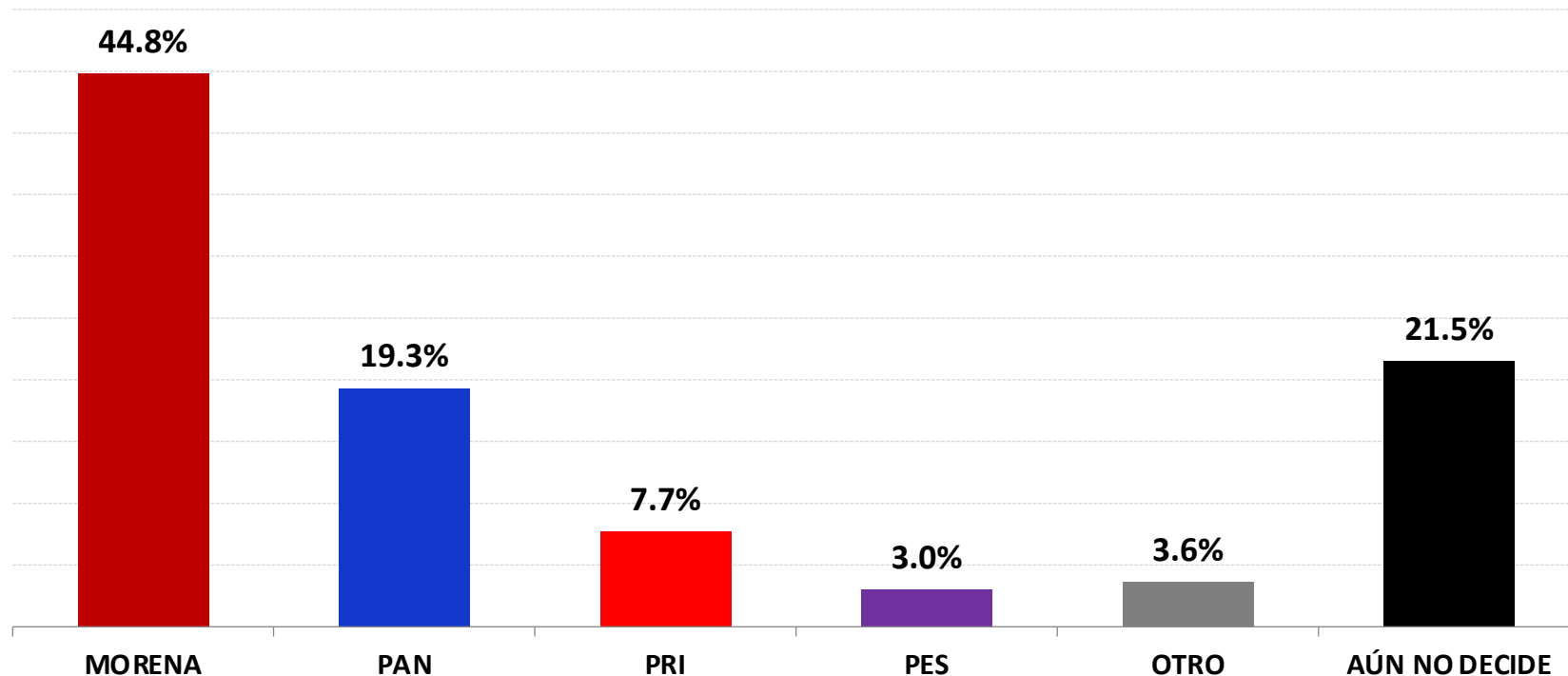


Massive Caller Whatsapp: +52 81 1747 5259

Correo: carlos.campos.riojas@massivecaller.com 22



SI HOY FUERA LA ELECCIÓN PARA ELEGIR GOBERNADOR,
¿POR QUÉ PARTIDO VOTARÍA USTED?



ENCUESTAS REALIZADAS	M. E.
1000	+/- 3.4%

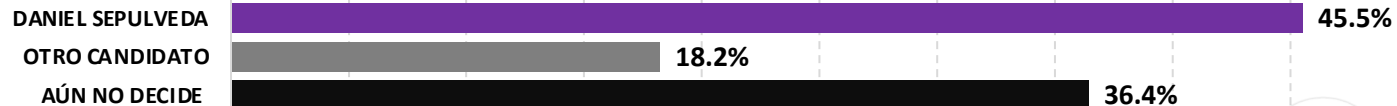
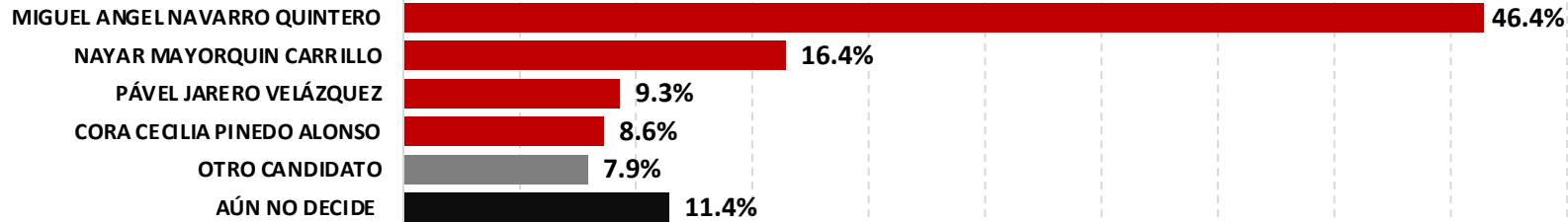
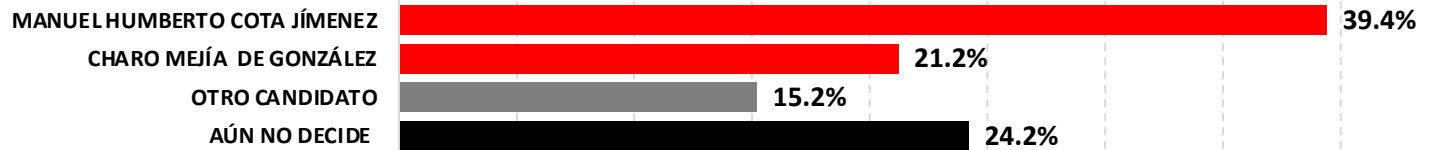
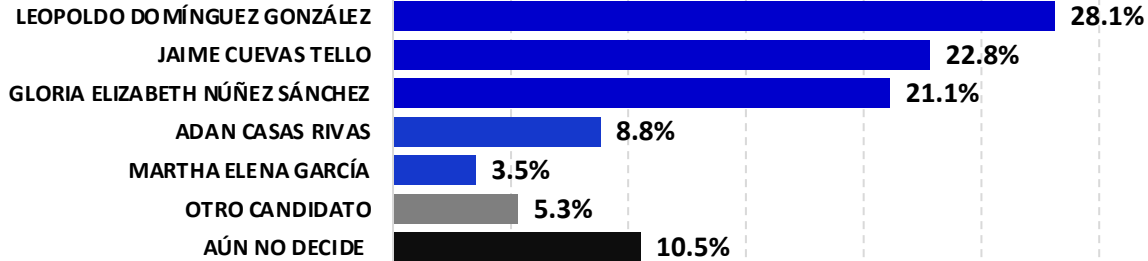


Massive Caller Whatsapp: +52 81 17475259

Correo: carlos.campos.riojas@massivecaller.com 23



¿DE LAS SIGUIENTES PERSONAS QUIÉN CREE QUE DEBERÍA SER EL CANDIDATO PARA GOBERNADOR?



ENCUESTAS REALIZADAS	M. E.
1000	+/- 3.4%

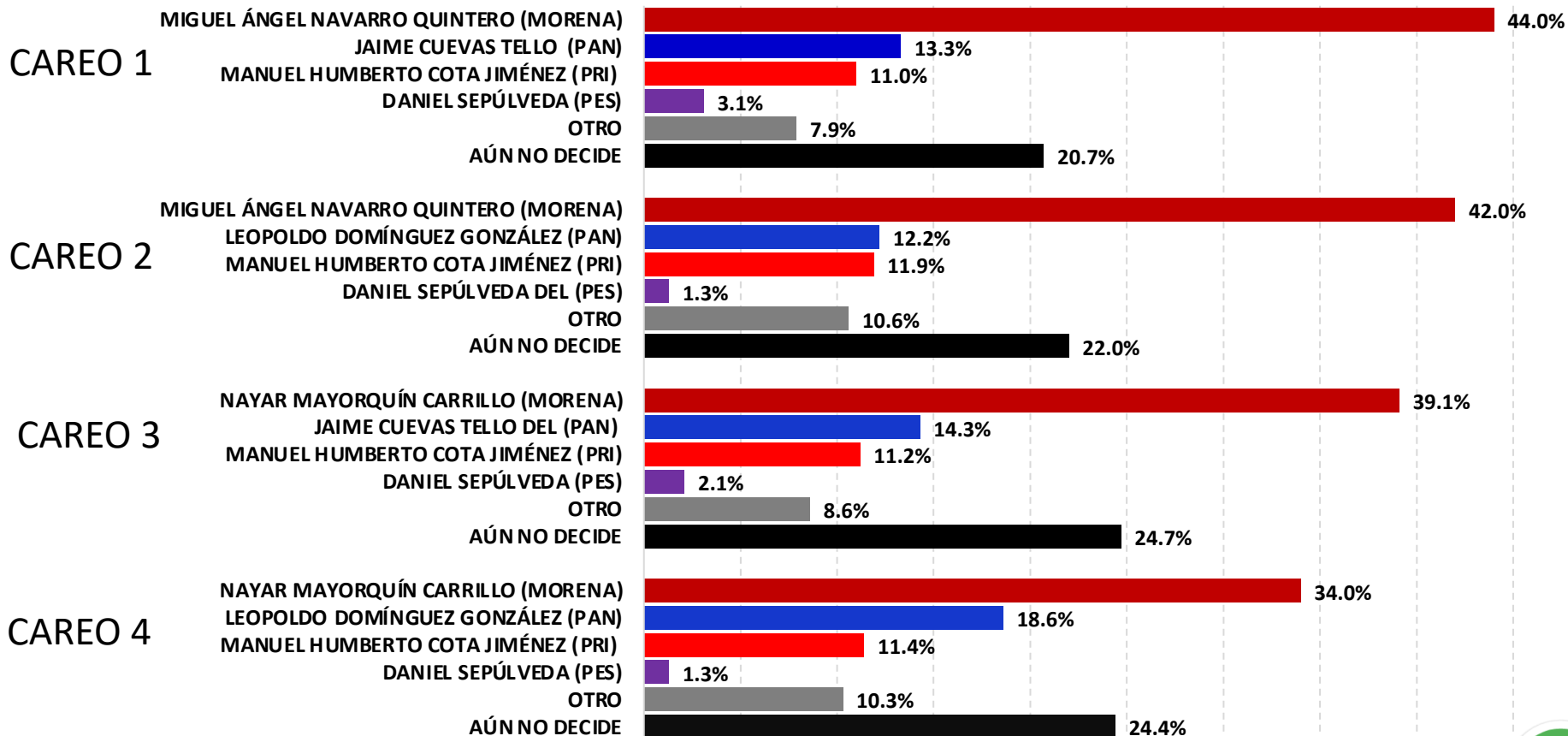


Massive Caller Whatsapp: +52 81 1747 5259

Correo: carlos.campos.riojas@massivecaller.com 24



SI HOY FUERA LA ELECCIÓN PARA ELEGIR GOBERNADOR, ¿POR CUÁL PARTIDO O CANDIDATO VOTARÍA USTED?



ENCUESTAS REALIZADAS	M. E.
1000	+/- 3.4%

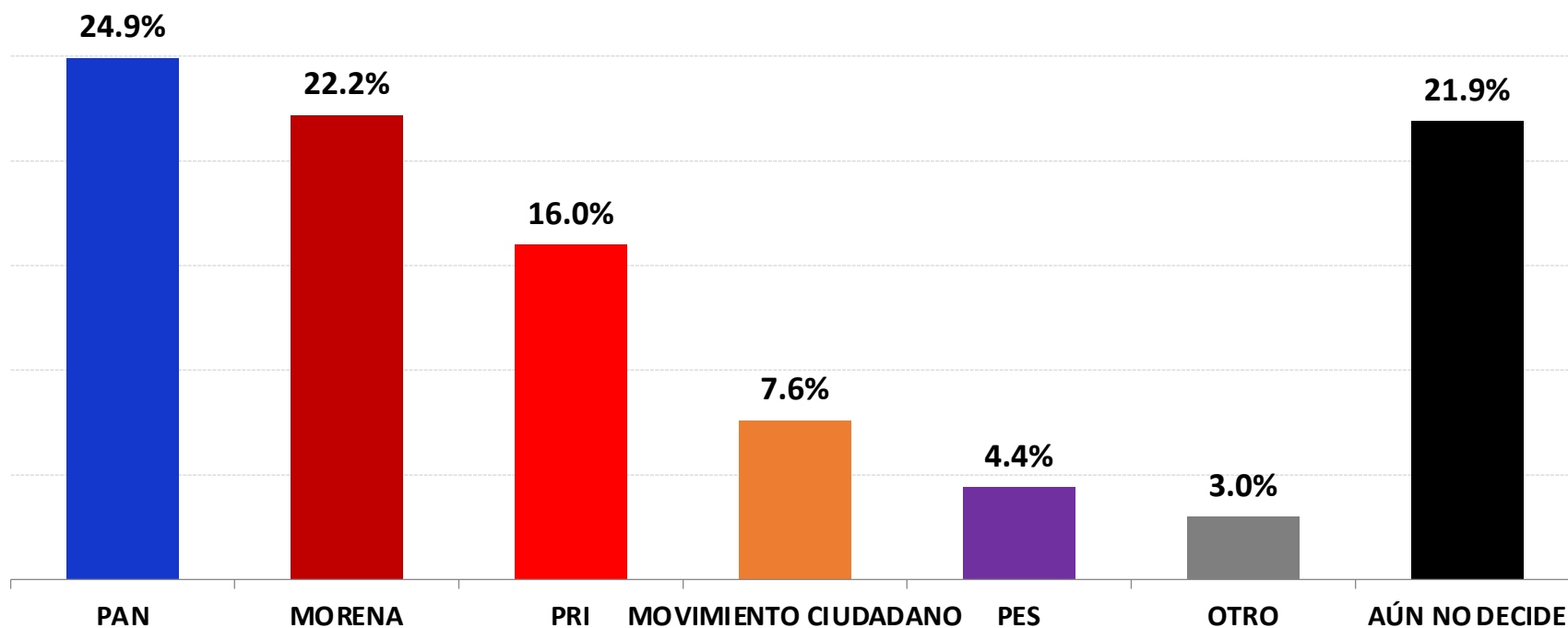


Massive Caller Whatsapp: +52 81 1747 5259

Correo: carlos.campos.riojas@massivecaller.com 25



SI HOY FUERA LA ELECCIÓN PARA ELEGIR GOBERNADOR,
¿POR QUÉ PARTIDO VOTARÍA USTED?



ENCUESTAS REALIZADAS	M. E.
1000	+/- 3.4%



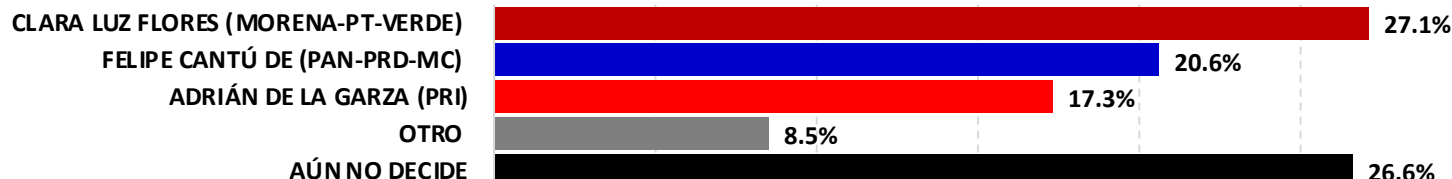
Massive Caller Whatsapp: +52 81 17475259

Correo: carlos.campos.riojas@massivecaller.com 26



¿POR CUÁL DE LAS SIGUIENTES ALIANZAS O CANDIDATOS VOTARÍA PARA GOBERNADOR DEL ESTADO?

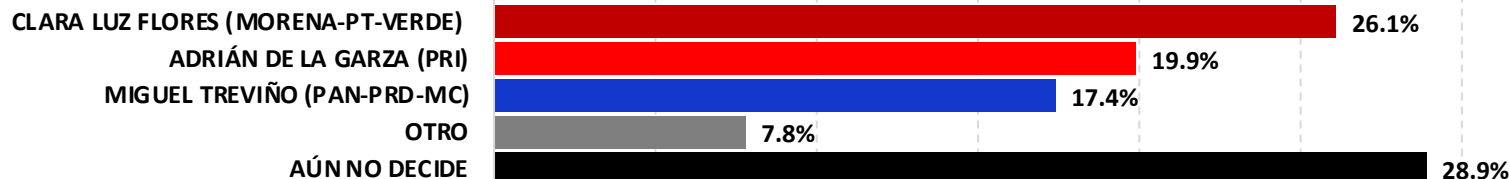
CAREO 1



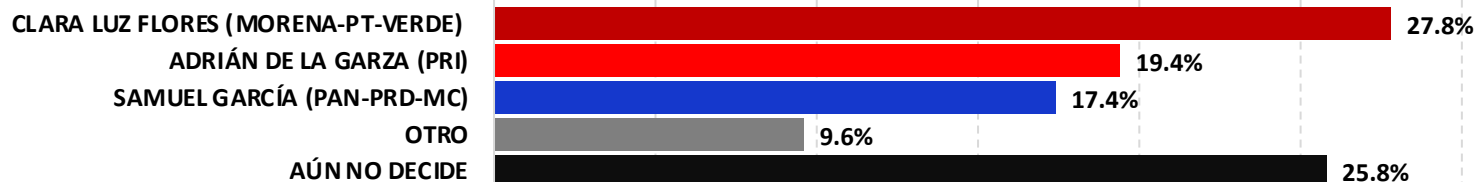
CAREO 2



CAREO 3



CAREO 4



ENCUESTAS REALIZADAS	M. E.
1000	+/- 3.4%

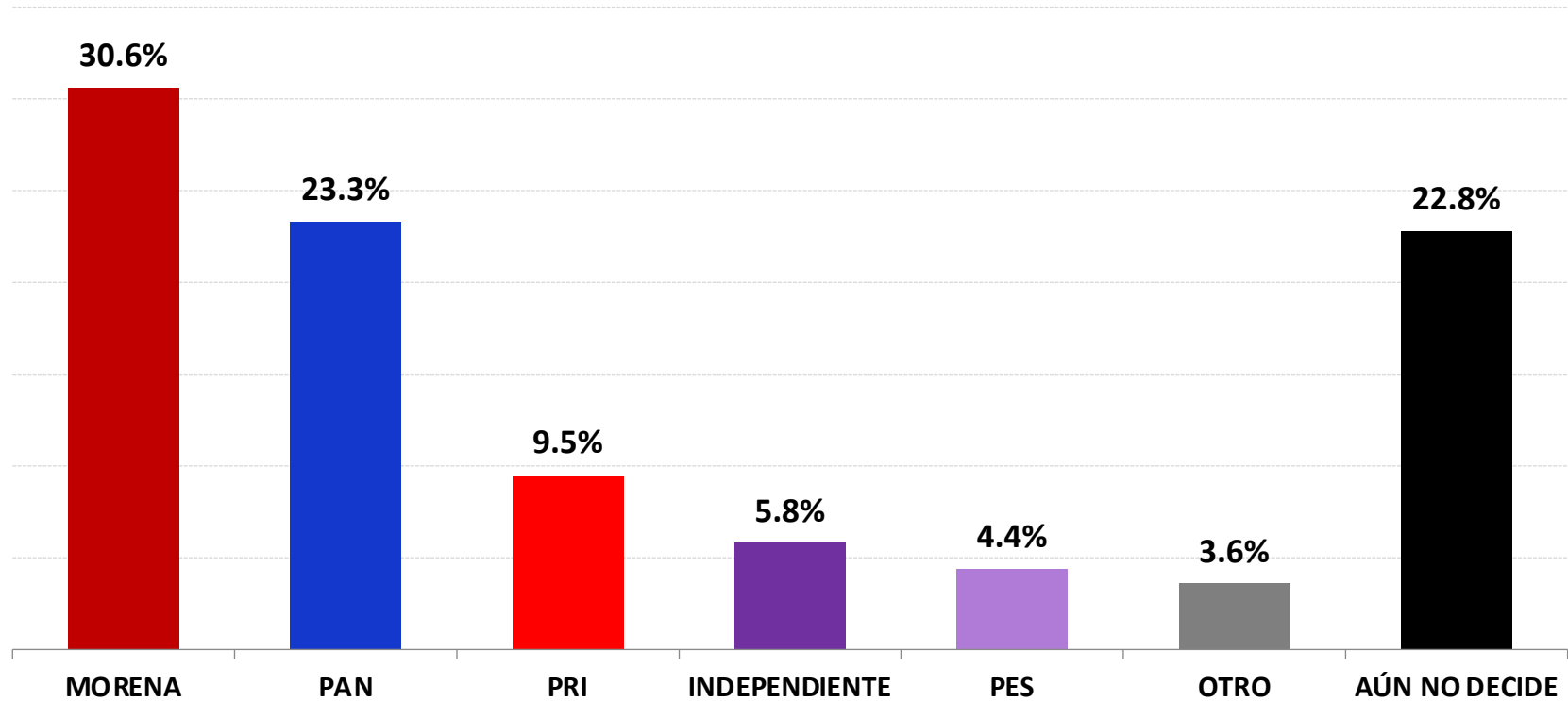


Massive Caller Whatsapp: +52 81 17475259

Correo: carlos.campos.riojas@massivecaller.com 27



SI HOY FUERA LA ELECCIÓN PARA ELEGIR GOBERNADOR,
¿POR QUÉ PARTIDO VOTARÍA USTED?



ENCUESTAS REALIZADAS	M. E.
1000	+/- 3.4%

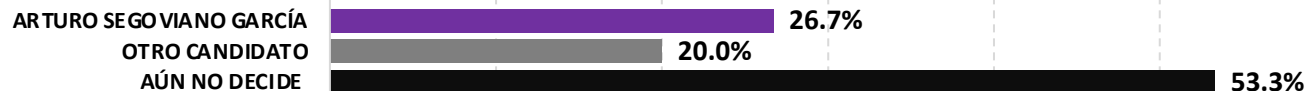
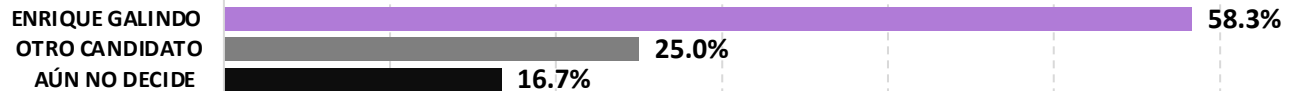
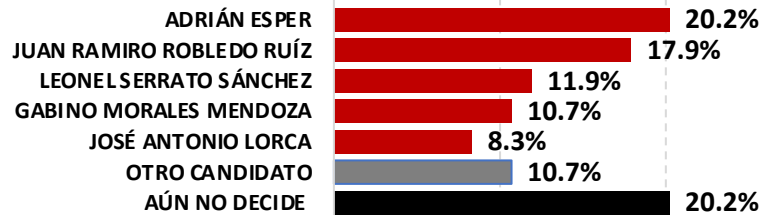
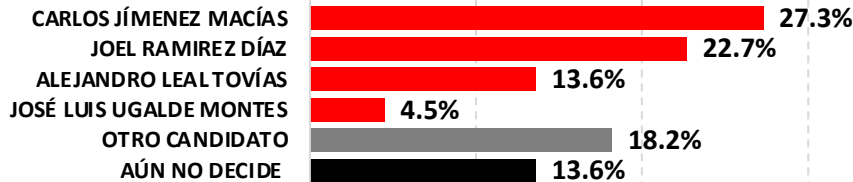
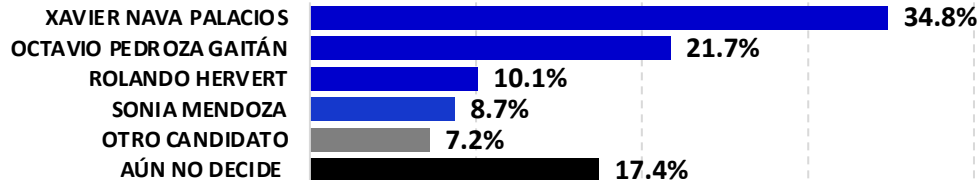


Massive Caller Whatsapp: +52 81 1747 5259

Correo: carlos.campos.riojas@massivecaller.com 28



¿DE LAS SIGUIENTES PERSONAS QUIÉN CREE QUE DEBERÍA SER EL CANDIDATO PARA GOBERNADOR?



ENCUESTAS REALIZADAS	M. E.
1000	+/- 3.4%

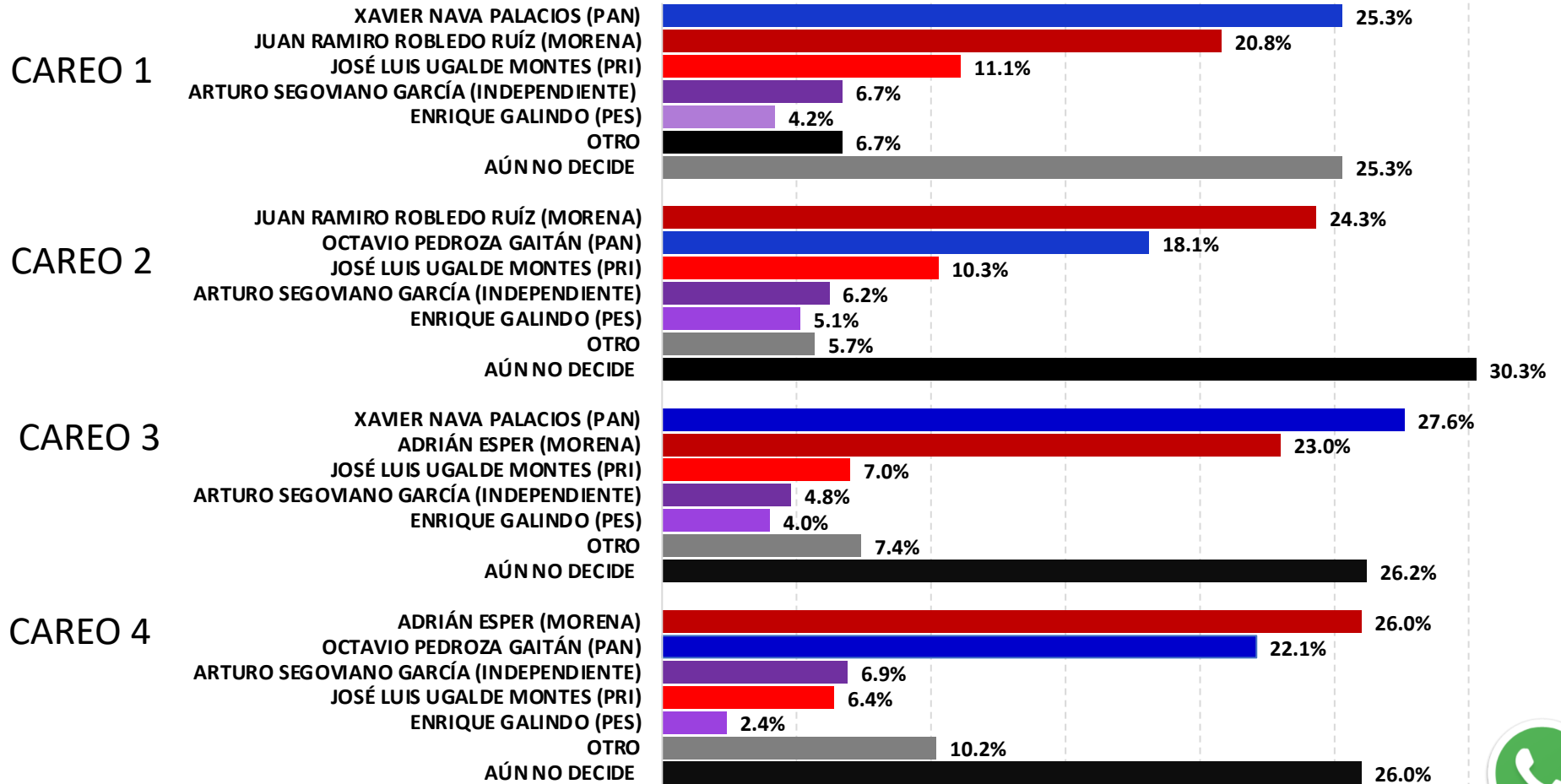


Massive Caller Whatsapp: +52 81 1747 5259

Correo: carlos.campos.riojas@massivecaller.com 29



SI HOY FUERA LA ELECCIÓN PARA ELEGIR GOBERNADOR, ¿POR CUÁL PARTIDO O CANDIDATO VOTARÍA USTED?



ENCUESTAS REALIZADAS	M. E.
1000	+/- 3.4%

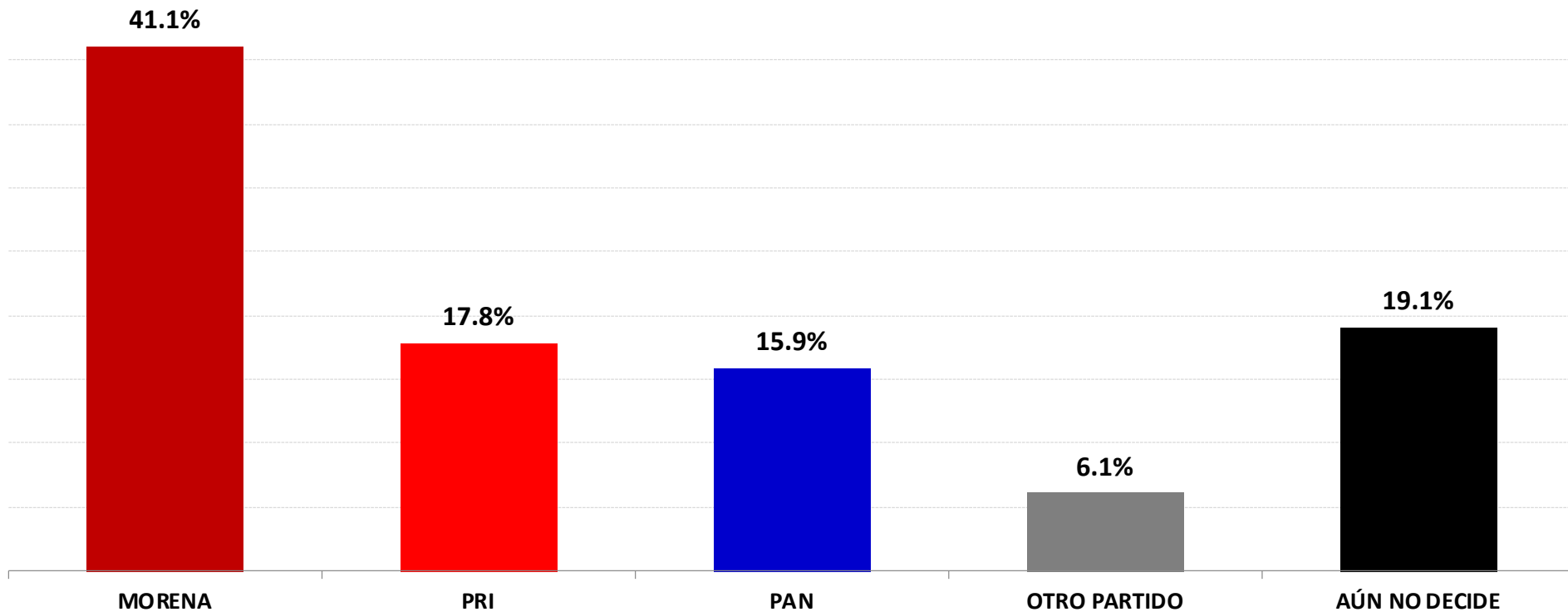


Massive Caller Whatsapp: +52 81 17475259

Correo: carlos.campos.riojas@massivecaller.com 30



SI HOY FUERA LA ELECCIÓN PARA ELEGIR GOBERNADOR,
¿POR QUÉ PARTIDO VOTARÍA USTED?



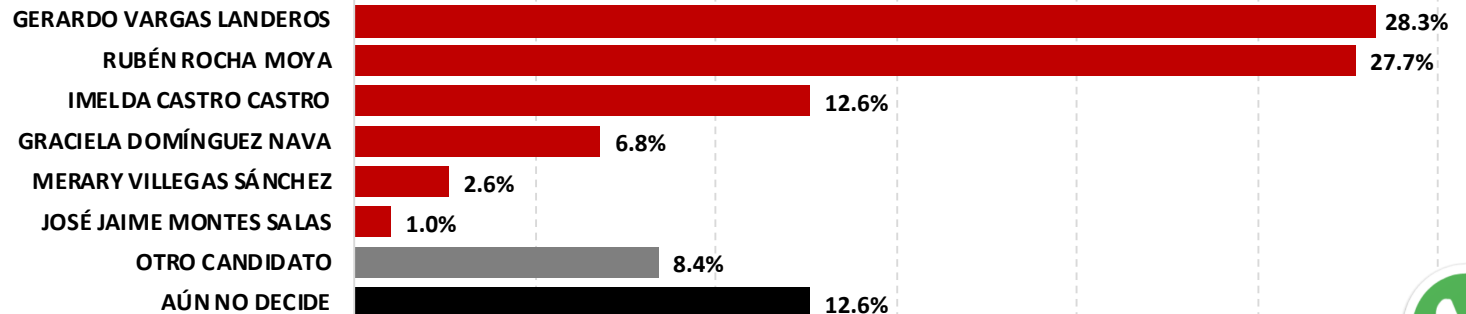
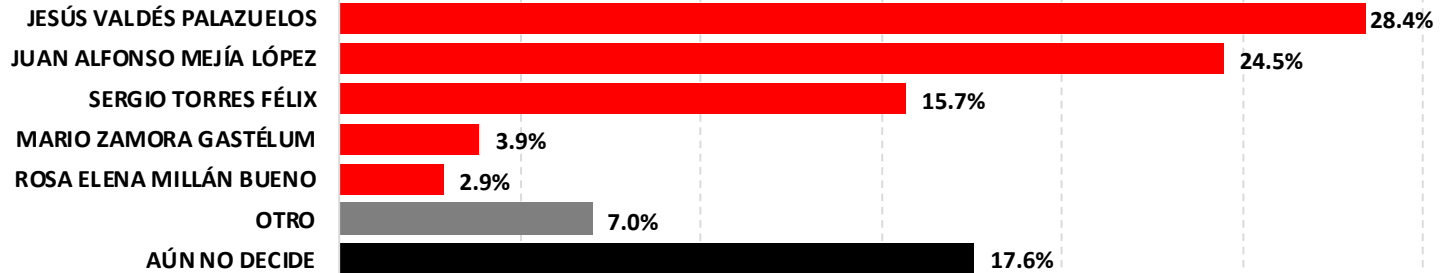
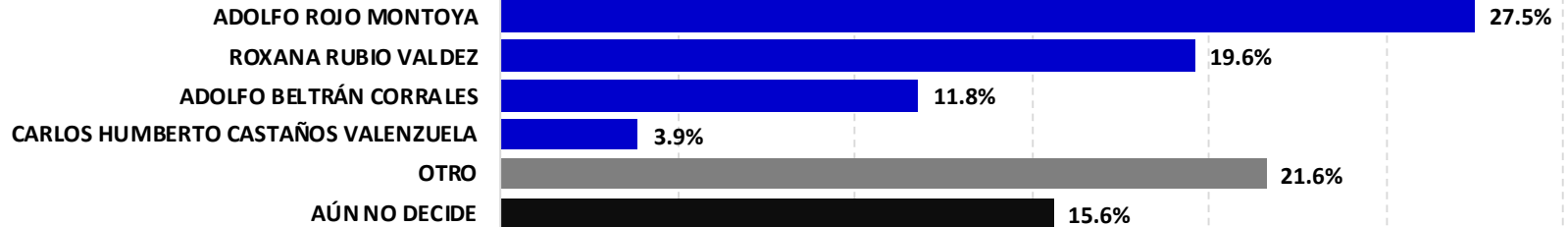
ENCUESTAS REALIZADAS	M. E.
1000	+/- 3.4%



Massive Caller Whatsapp: +52 81 1747 5259
 Correo: carlos.campos.riojas@massivecaller.com 31



¿DE LAS SIGUIENTES PERSONAS QUIÉN CREE QUE DEBERÍA SER EL CANDIDATO PARA GOBERNADOR?



ENCUESTAS REALIZADAS	M. E.
1000	+/- 3.4%



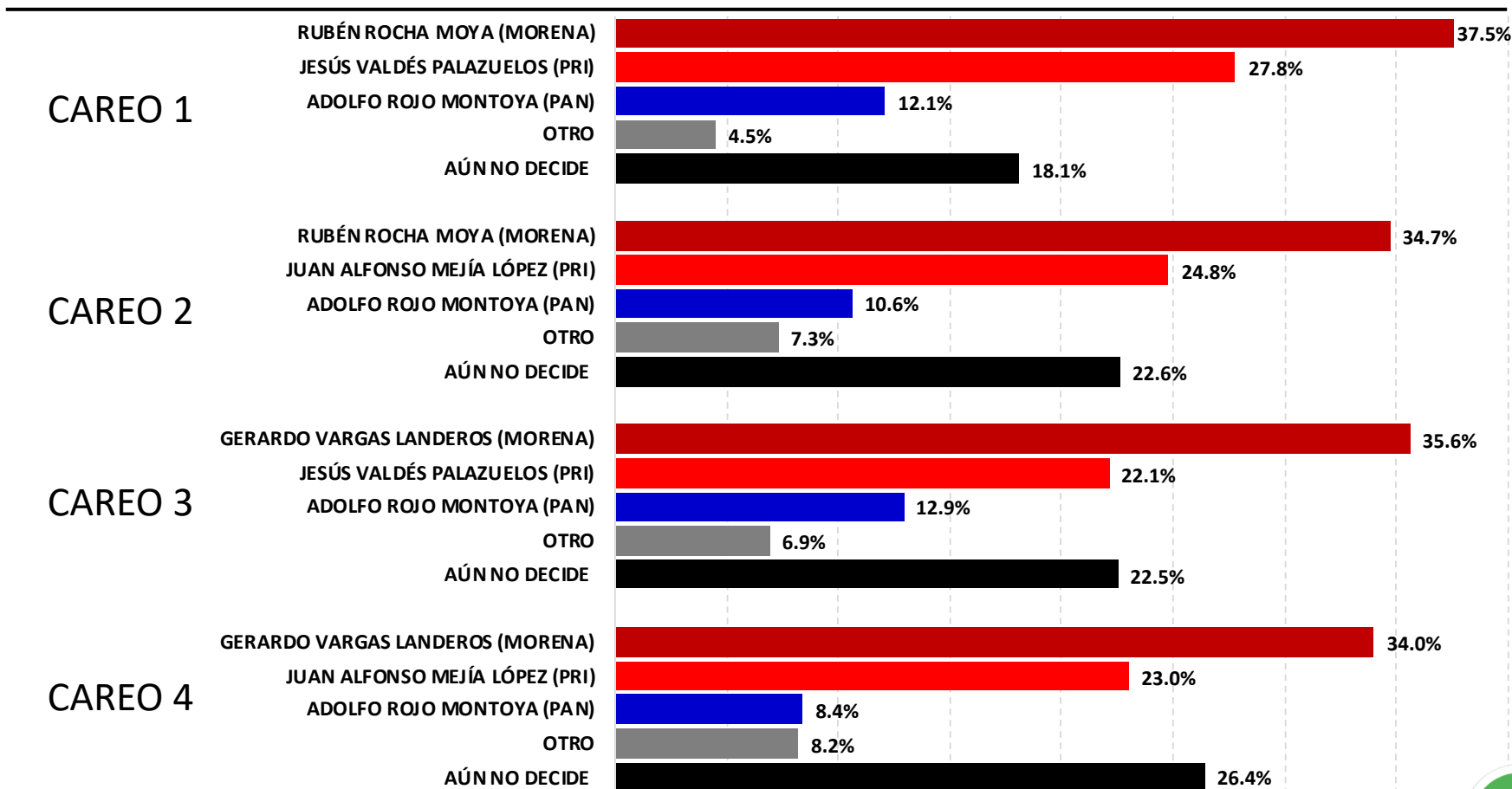
Massive Caller Whatsapp: +52 81 1747 5259

Correo: carlos.campos.riojas@massivecaller.com

32



SI HOY FUERA LA ELECCIÓN PARA ELEGIR GOBERNADOR, ¿POR CUÁL PARTIDO O CANDIDATO VOTARÍA USTED?



ENCUESTAS REALIZADAS	M. E.
1000	+/- 3.4%

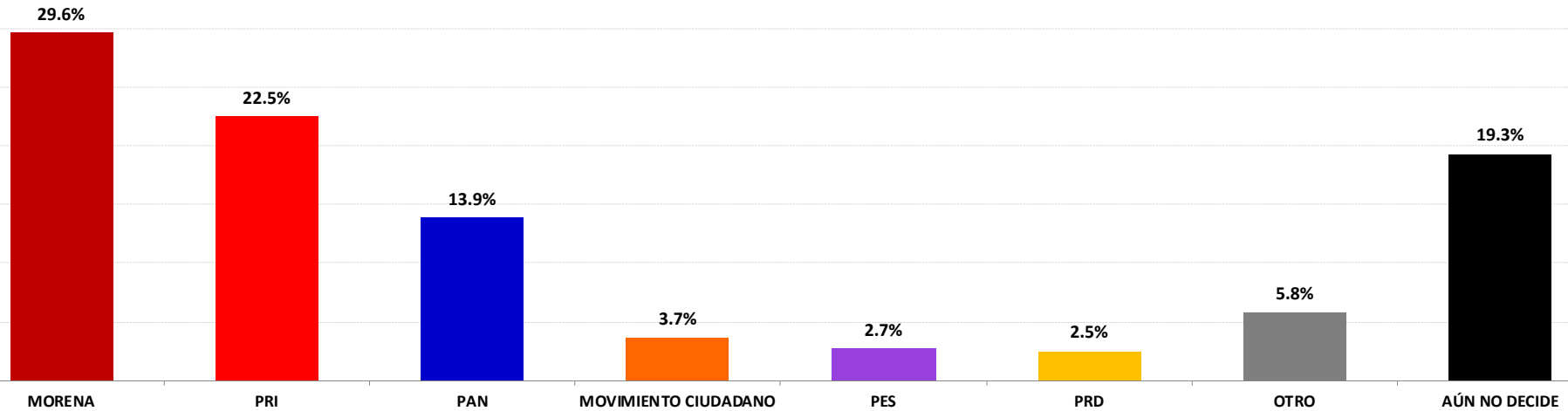


Massive Caller Whatsapp: +52 81 1747 5259

Correo: carlos.campos.riojas@massivecaller.com 33



SI HOY FUERA LA ELECCIÓN PARA ELEGIR GOBERNADOR, ¿POR QUÉ PARTIDO VOTARÍA USTED?



ENCUESTAS
REALIZADAS

1000

M. E.

+/- 3.4%



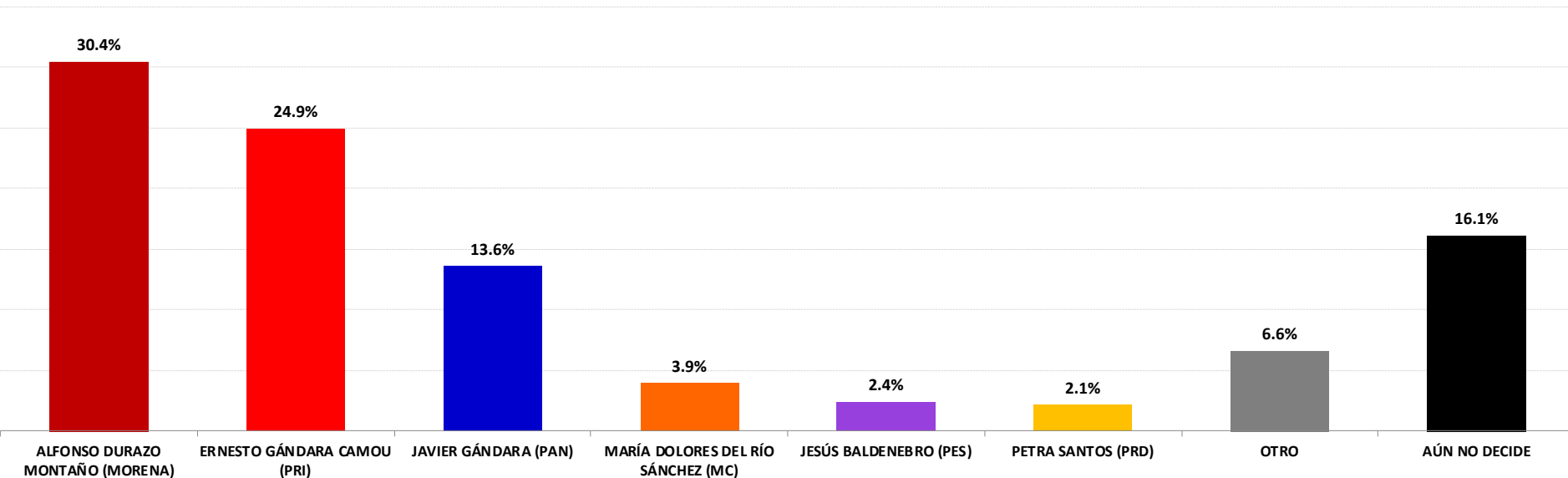
Massive Caller Whatsapp: +52 81 1747 5259

Correo: carlos.campos.riojas@massivecaller.com

34



¿SI HOY FUERA LA ELECCIÓN PARA GOBERNADOR ¿POR QUÉ CANDIDATO VOTARÍA USTED?



ENCUESTAS REALIZADAS	M. E.
1000	+/- 3.4%

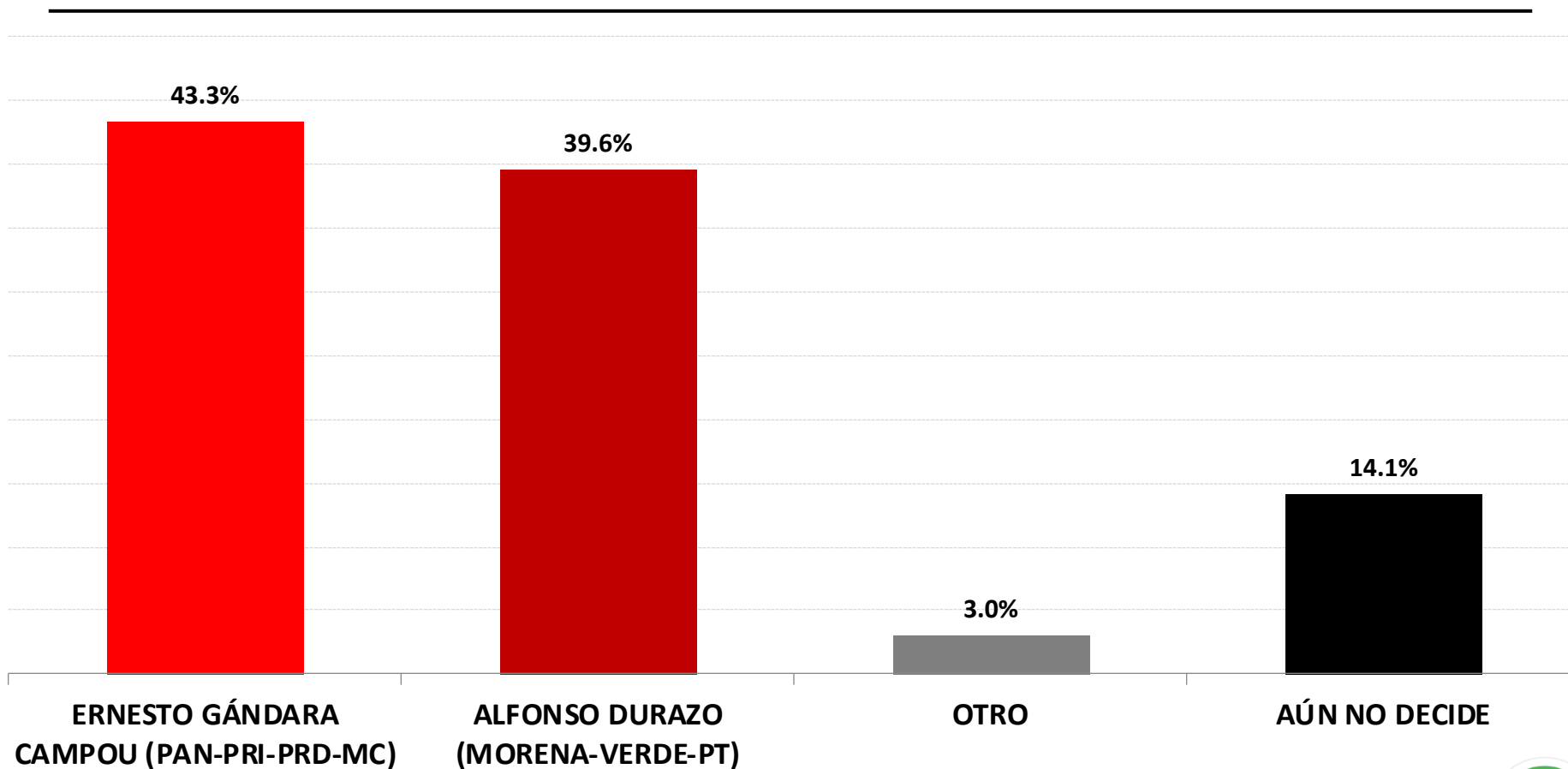


Massive Caller Whatsapp: +52 81 1747 5259

Correo: carlos.campos.riojas@massivecaller.com 35



¿POR QUIÉN VOTARÍA EN CASO DE QUE LOS PARTIDOS ACORDARAN IR EN 2 GRANDES ALIANZAS



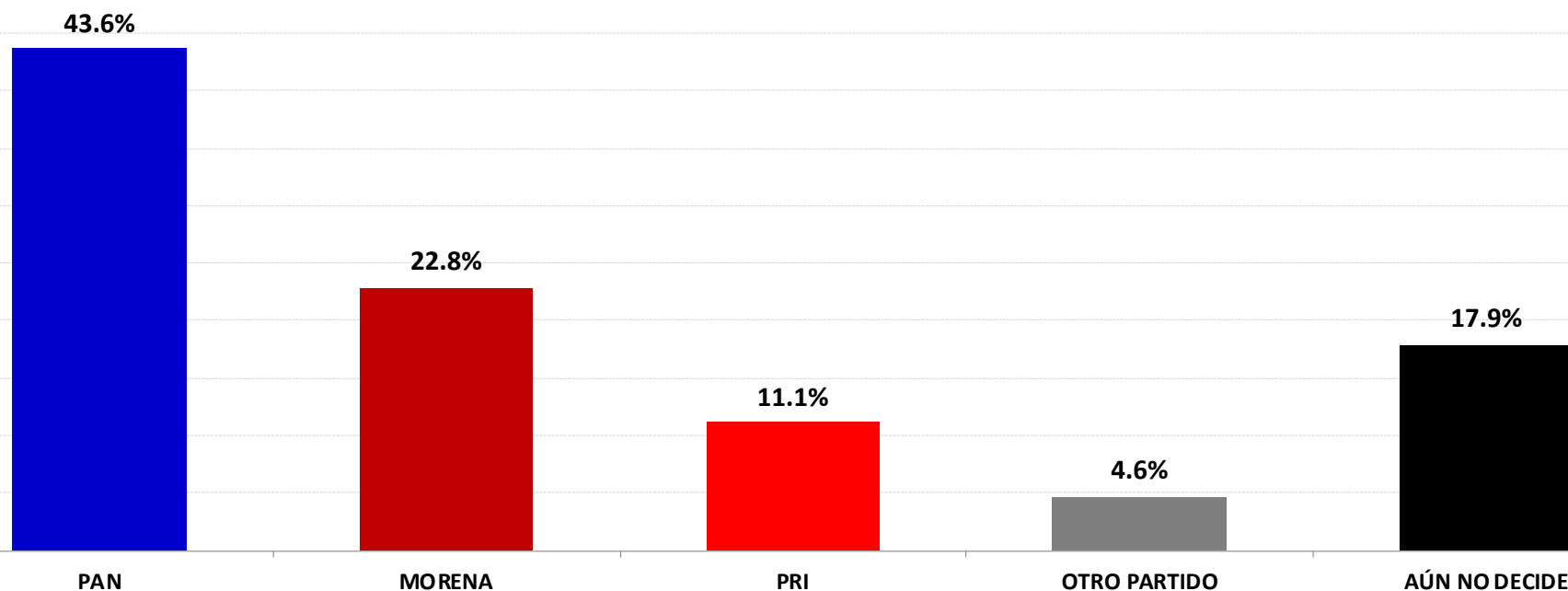
ENCUESTAS REALIZADAS	M. E.
1000	+/- 3.4%



Massive Caller Whatsapp: +52 81 17475259
 Correo: carlos.campos.riojas@massivecaller.com 36



SI HOY FUERA LA ELECCIÓN PARA ELEGIR GOBERNADOR, ¿POR QUÉ PARTIDO VOTARÍA USTED?



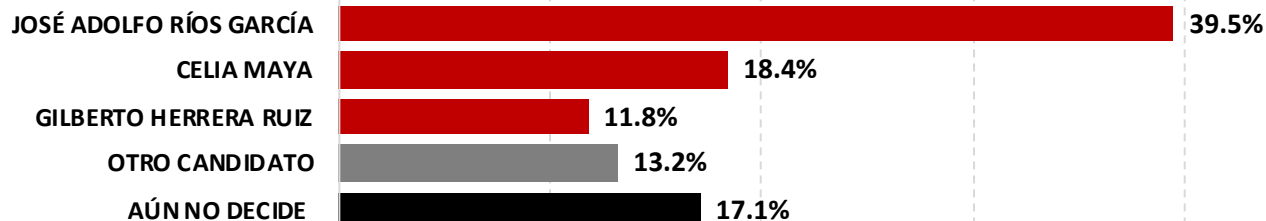
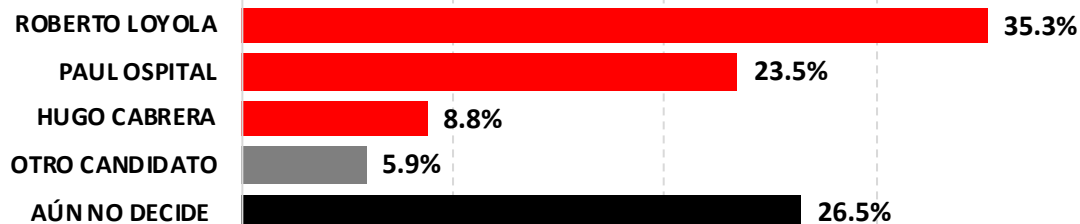
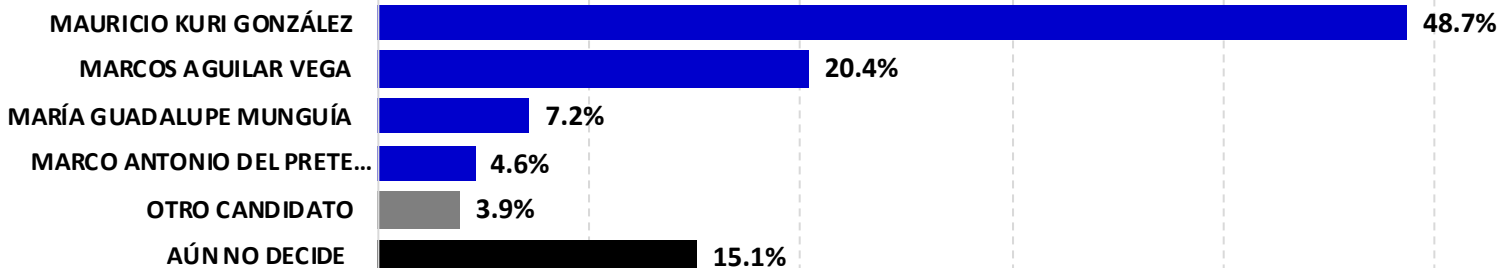
ENCUESTAS REALIZADAS	M. E.
1000	+/- 3.4%



Massive Caller Whatsapp: +52 81 1747 5259
Correo: carlos.campos.riojas@massivecaller.com 37



¿DE LAS SIGUIENTES PERSONAS QUIÉN CREE QUE DEBERÍA SER EL CANDIDATO PARA GOBERNADOR?



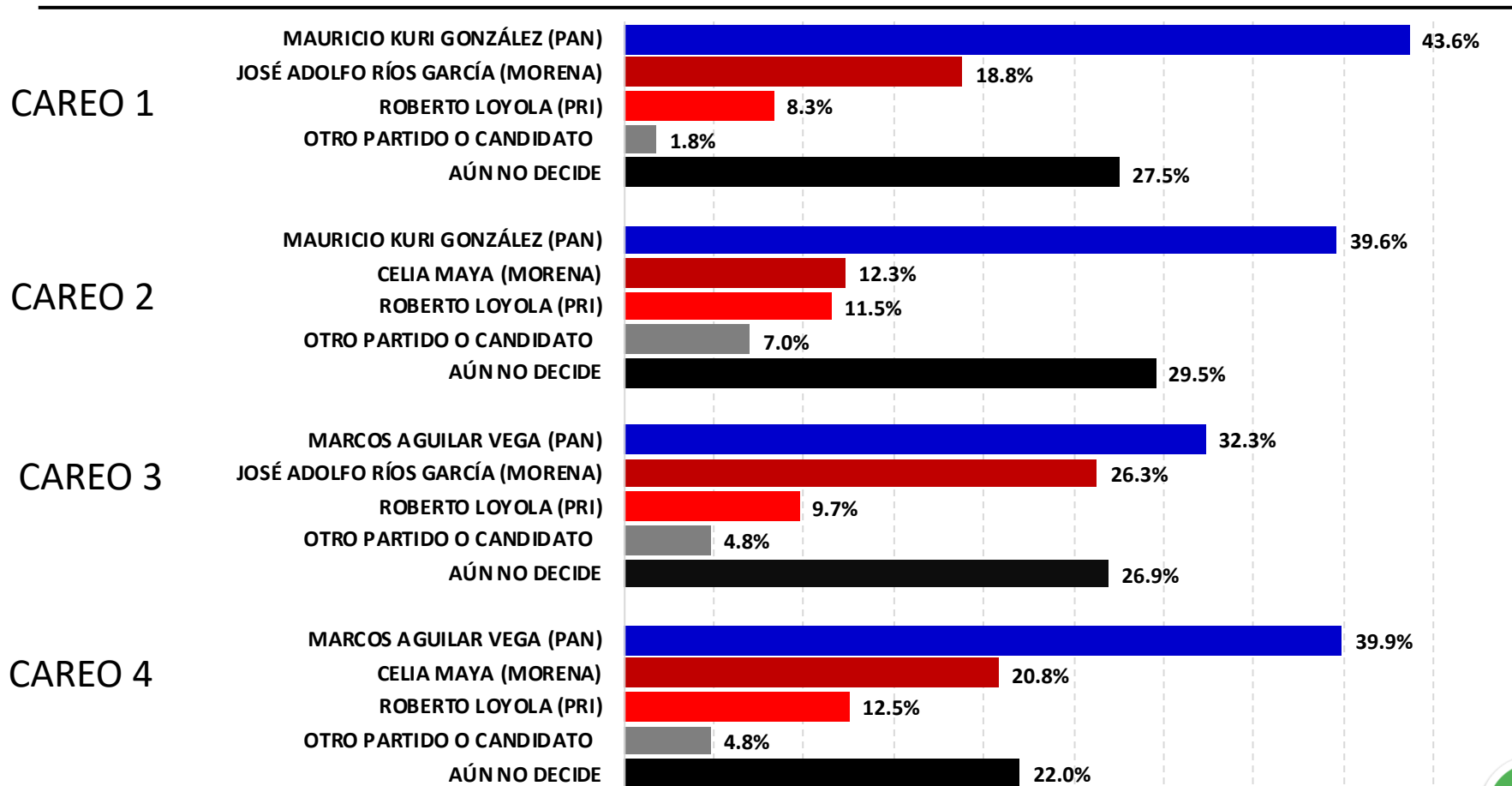
ENCUESTAS REALIZADAS	M. E.
1000	+/- 3.4%



Massive Caller Whatsapp: +52 81 17475259
 Correo: carlos.campos.riojas@massivecaller.com 38



SI HOY FUERA LA ELECCIÓN PARA ELEGIR GOBERNADOR, ¿POR CUÁL PARTIDO O CANDIDATO VOTARÍA USTED?



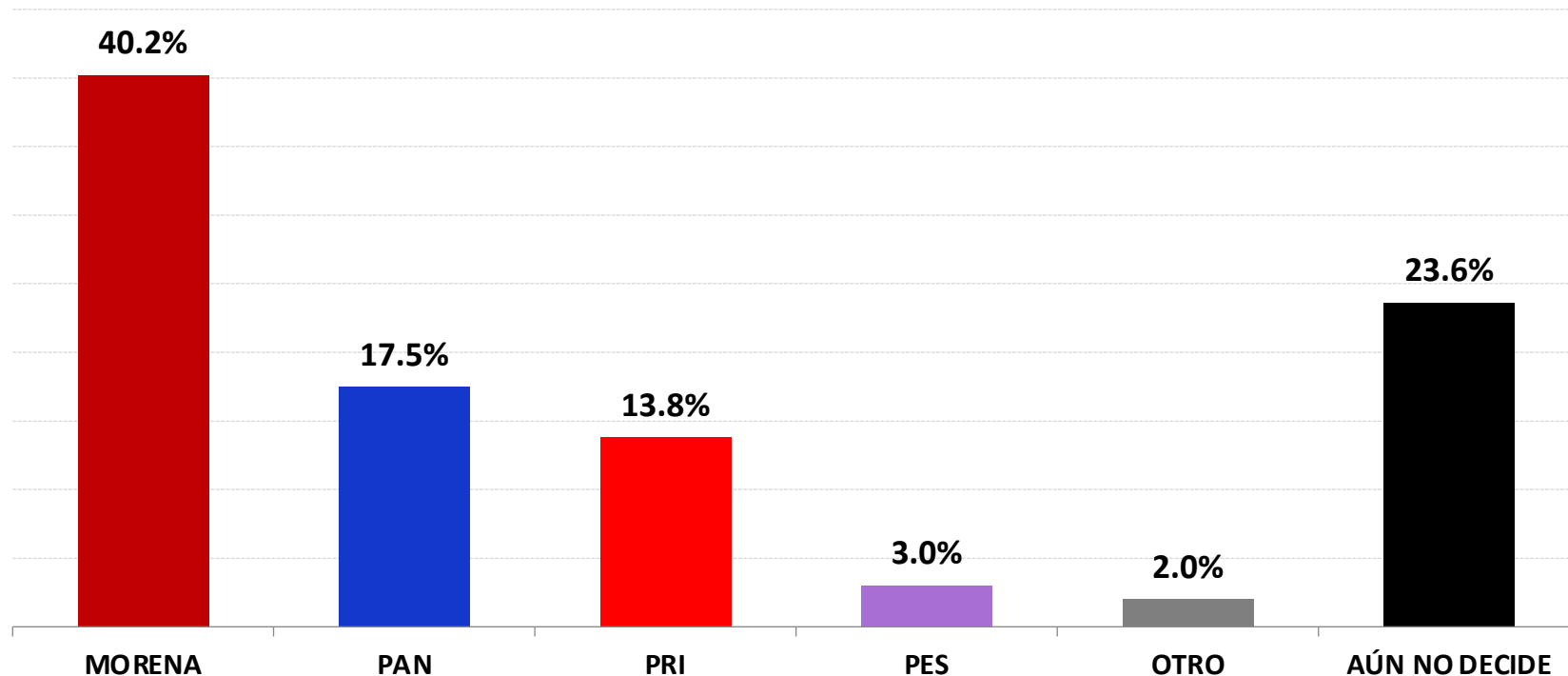
ENCUESTAS REALIZADAS	M. E.
1000	+/- 3.4%



Massive Caller Whatsapp: +52 81 1747 5259
 Correo: carlos.campos.riojas@massivecaller.com 39



SI HOY FUERA LA ELECCIÓN PARA ELEGIR GOBERNADOR,
¿POR QUÉ PARTIDO VOTARÍA USTED?



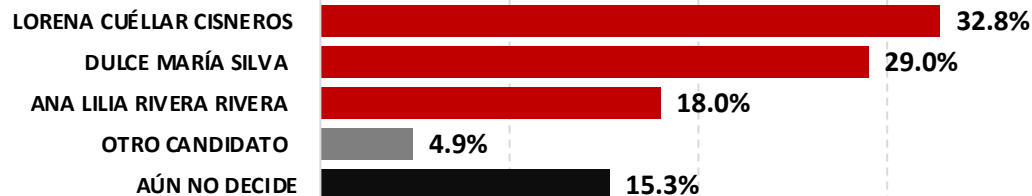
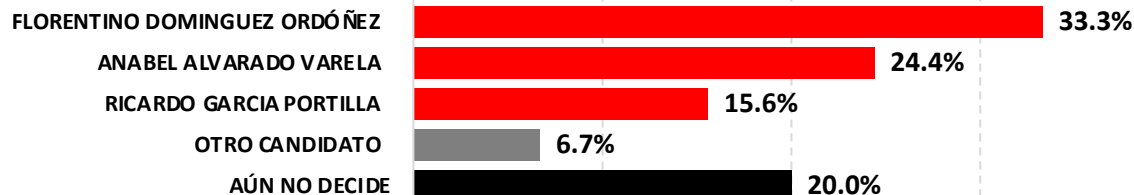
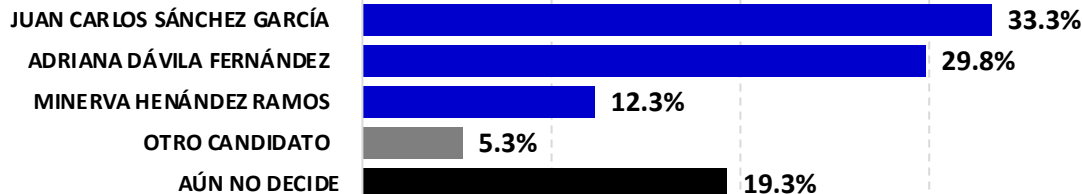
ENCUESTAS REALIZADAS	M. E.
1000	+/- 3.4%



Massive Caller Whatsapp: +52 81 1747 5259
 Correo: carlos.campos.riojas@massivecaller.com 40



¿DE LAS SIGUIENTES PERSONAS QUIÉN CREE QUE DEBERÍA SER EL CANDIDATO PARA GOBERNADOR?



ENCUESTAS REALIZADAS	M. E.
1000	+/- 3.4%

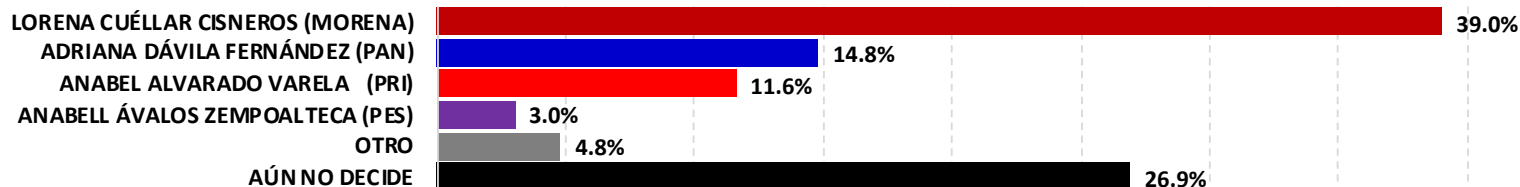


Massive Caller Whatsapp: +52 81 1747 5259
 Correo: carlos.campos.riojas@massivecaller.com 41

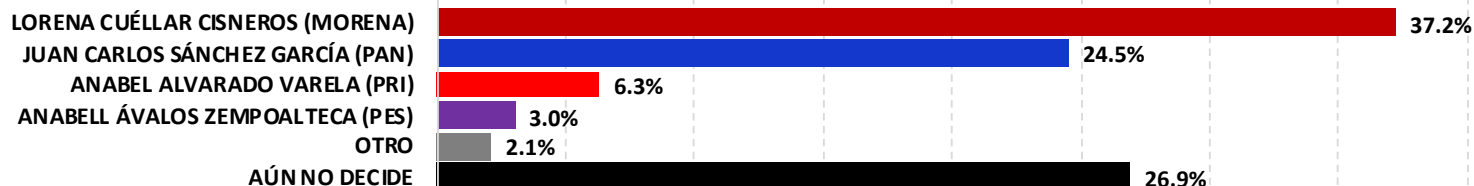


SI HOY FUERA LA ELECCIÓN PARA ELEGIR GOBERNADOR, ¿POR CUÁL PARTIDO O CANDIDATO VOTARÍA USTED?

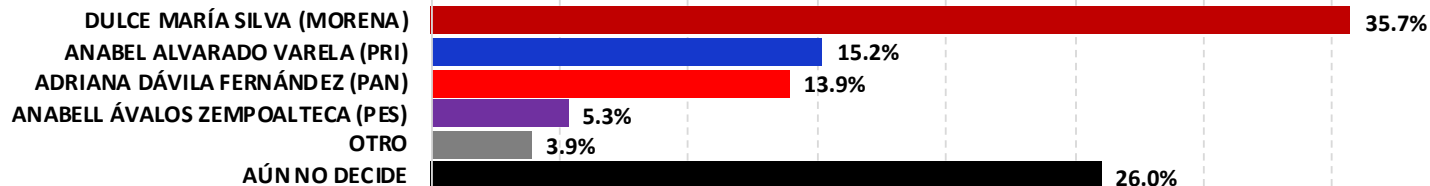
CAREO 1



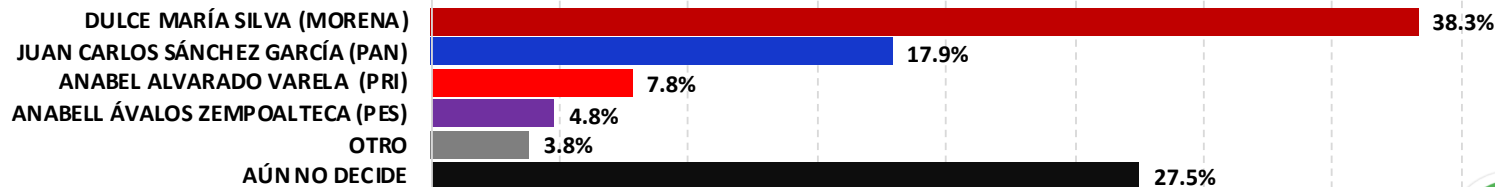
CAREO 2



CAREO 3



CAREO 4



ENCUESTAS REALIZADAS	M. E.
1000	+/- 3.4%



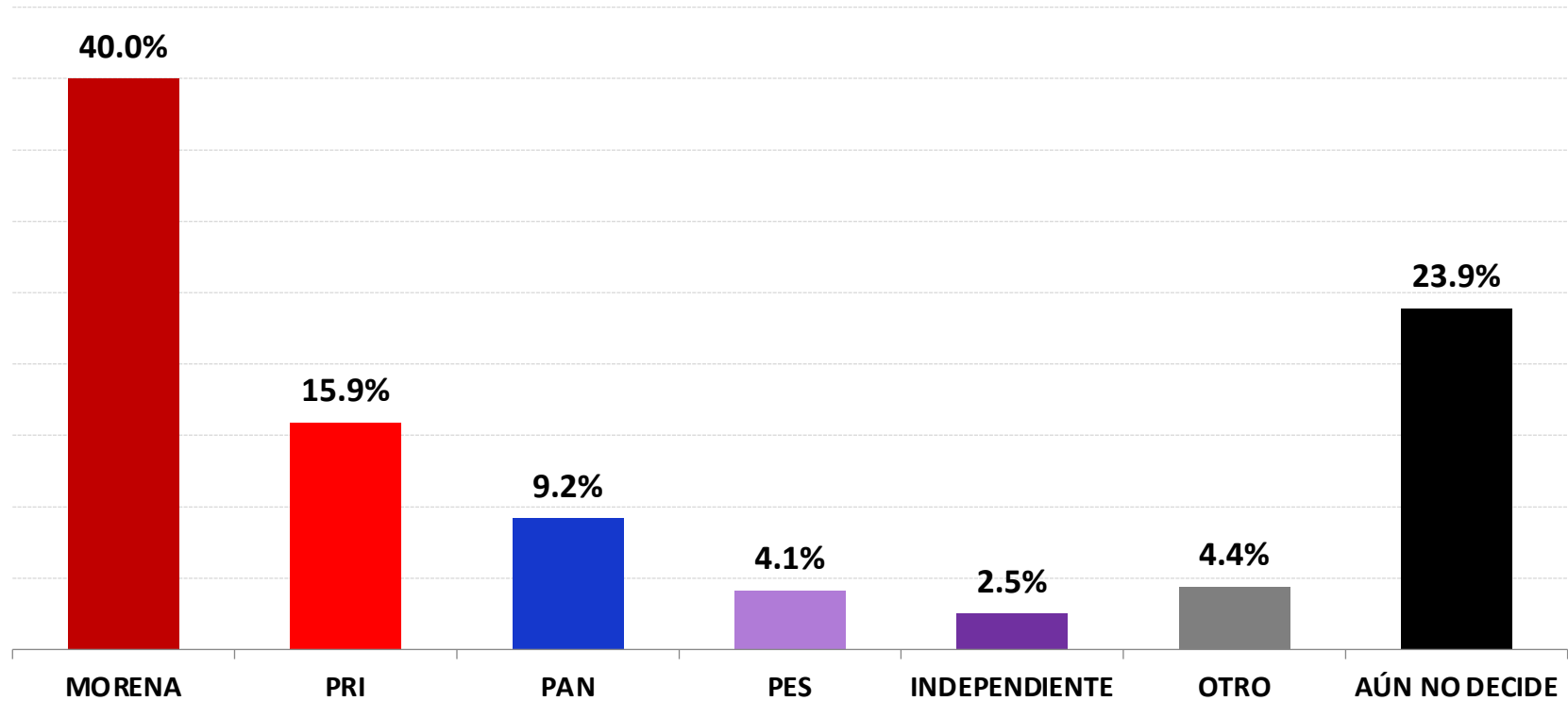
Massive Caller Whatsapp: +52 81 1747 5259

Correo: carlos.campos.riojas@massivecaller.com



42

SI HOY FUERA LA ELECCIÓN PARA ELEGIR GOBERNADOR,
¿POR QUÉ PARTIDO VOTARÍA USTED?



ENCUESTAS REALIZADAS	M. E.
1000	+/- 3.4%



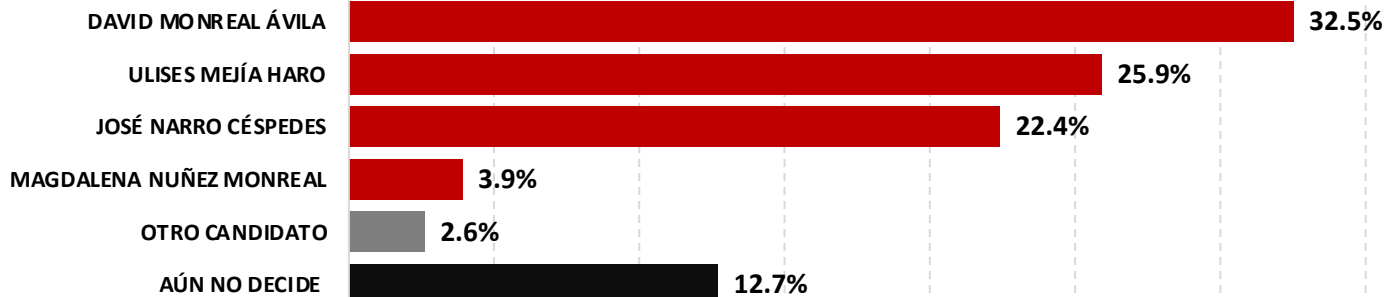
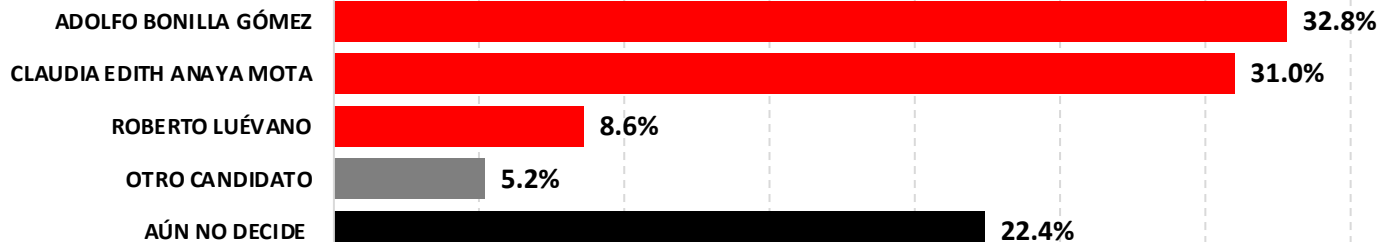
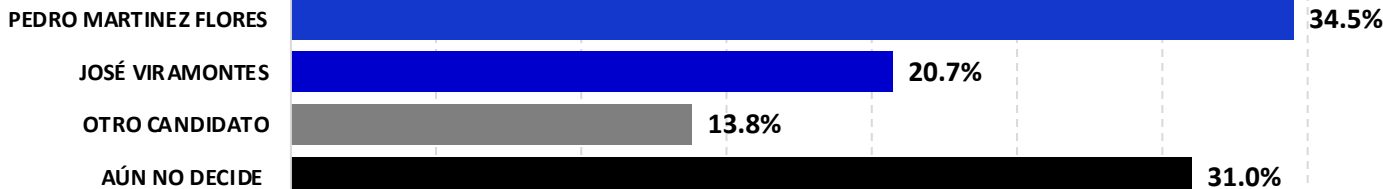
Massive Caller Whatsapp: +52 81 1747 5259

Correo: carlos.campos.riojas@massivecaller.com

43



¿DE LAS SIGUIENTES PERSONAS QUIÉN CREE QUE DEBERÍA SER EL CANDIDATO PARA GOBERNADOR?



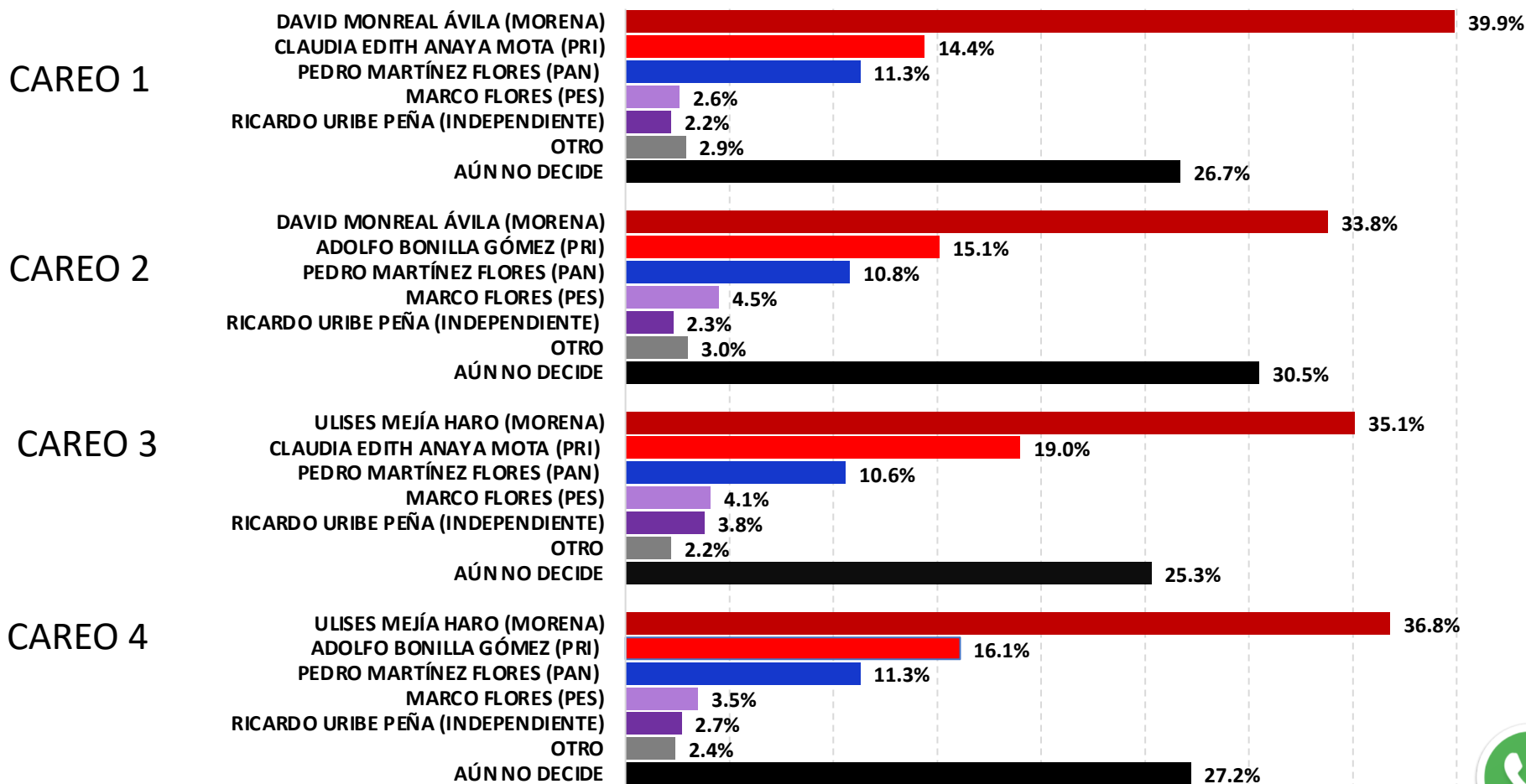
ENCUESTAS REALIZADAS	M. E.
1000	+/- 3.4%



Massive Caller Whatsapp: +52 81 1747 5259
 Correo: carlos.campos.riojas@massivecaller.com 44



SI HOY FUERA LA ELECCIÓN PARA ELEGIR GOBERNADOR, ¿POR CUÁL PARTIDO O CANDIDATO VOTARÍA USTED?



ENCUESTAS REALIZADAS	M. E.
1000	+/- 3.4%



Massive Caller Whatsapp: +52 81 17475259

Correo: carlos.campos.riojas@massivecaller.com



45

METODOLOGÍA



TIPO DE ENCUESTAS

Telefónica



POBLACIÓN OBJETIVO

H y M, +18 años



TIPO DE MUESTREO

Representativo-Cuantitativo



MARCO MUESTRAL

Números en Estados

MECÁNICA DE LEVANTAMIENTO:



Las encuestas fueron levantadas mediante la técnica de “robot” en grabaciones enviadas a los hogares que son contestadas por el propio entrevistado - realizando las llamadas en forma aleatoria a fin de que sean representativas.

Frecuencia de no respuesta de 0% y tasa de rechazo del 95%.

No incluye métodos de estimación de resultados.

➔ **31 DE OCTUBRE DE 2020**
Fecha del último levantamiento

➔ **1000**
No. de encuestas levantadas en cada estado

➔ **MASSIVECALLER**
Empresa que levantó las encuestas

➔ **+/- 3.4%**
Margen de error estadístico

ENCUESTAS REALIZADAS	M. E.
1000	+/- 3.4%

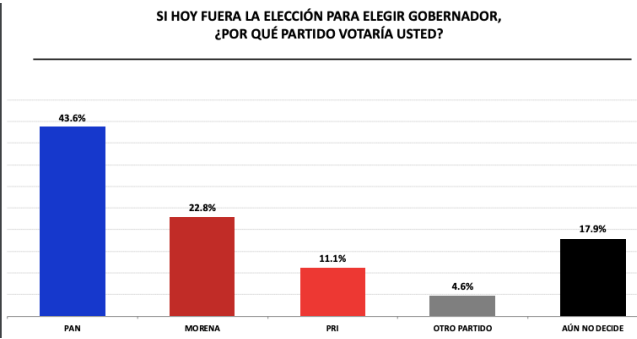
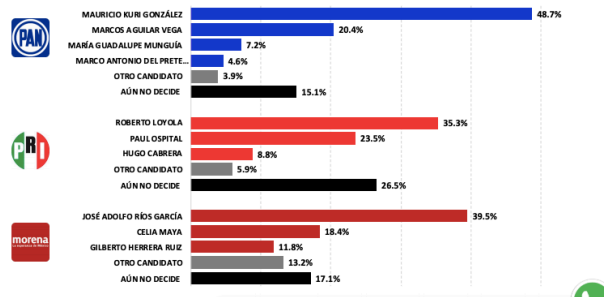
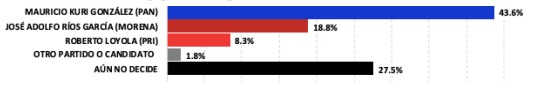
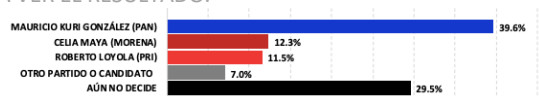


Encuesta patrocinada por MASSIVE CALLER S. A. DE C. V.
Massive Caller Whatsapp: **+52 81 17475259**
Correo: **carlos.campos.riojas@massivecaller.com**

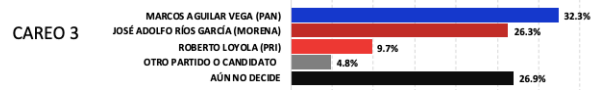


46

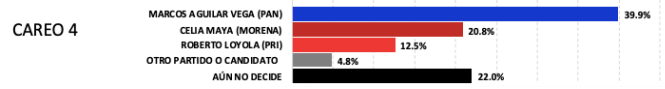
Datos	Fecha de entrega	2 de noviembre de 2020
	Quién entregó	MASSIVE CALLER
	Quién solicitó	MASSIVE CALLER
	Quién realizó	MASSIVE CALLER
	Quién patrocinó	MASSIVE CALLER
	Quién ordenó	MASSIVE CALLER
	Medio de publicación	WHATSAPP, REDES SOCIALES
	Fecha de publicación	1 de noviembre de 2020
	Original/Reproducción	Original
Objetivo	Objetivo(s)	Dar a conocer la intención de voto para las elecciones a Gobernador 2021 en el Estado de Querétaro.
Diseño Muestral	Marco muestral	Números telefónicos aleatorios pertenecientes a la región geográfica del Estado de Querétaro
	Definición de la población	La población objetivo de la encuesta son los ciudadanos adultos (mayores de 18 años) residentes del Estado. La muestra utilizada en el estudio está diseñada para reflejar las características de esa población, en términos de su distribución geográfica, sociodemográfica (sexo y edad). “Los resultados reflejan las preferencias electorales y las opiniones de los encuestados al momento de realizar el estudio y son válidos sólo para esa población y fechas específicas.”
	Procedimiento de selección de unidades	Aleatorio simple
	Procedimiento de estimación	Porcentual
	Tamaño y forma de obtención de la muestra	1,000 muestras, números telefónicos pertenecientes a la región geográfica del Estado.
	Calidad de la estimación (confianza y error máximo en la muestra seleccionada para cada distribución de preferencias o tendencias)	Con un nivel de confianza de 95 por ciento, el margen de error teórico es de +/- 3.4 por ciento.
	Frecuencia y tratamiento de la no respuesta	Frecuencia de la no respuesta de 95%, se descarta la no respuesta del marco muestral.


<p>Tasa general de rechazo general a la entrevista</p>	<p>La tasa de rechazo general a la encuesta fue de 0%.</p>																																																																										
<p>Método de recolección de la información</p>	<p>Telefónico</p>																																																																										
<p>Fecha de recolección de la información</p>	<p>31 de octubre de 2020</p>																																																																										
<p>Cuestionario ó instrumentos de captación utilizados para generar la información publicada (fraseo)</p>	<p>Encuesta:</p> <ol style="list-style-type: none"> <p>SI HOY FUERA LA ELECCIÓN PARA ELEGIR GOBERNADOR, ¿POR QUÉ PARTIDO VOTARÍA USTED? CONSULTE LA IMAGEN PARA VER EL RESULTADO</p>  <table border="1"> <caption>SI HOY FUERA LA ELECCIÓN PARA ELEGIR GOBERNADOR, ¿POR QUÉ PARTIDO VOTARÍA USTED?</caption> <thead> <tr> <th>Partido</th> <th>Porcentaje</th> </tr> </thead> <tbody> <tr> <td>PAN</td> <td>43.6%</td> </tr> <tr> <td>MORENA</td> <td>22.8%</td> </tr> <tr> <td>PRI</td> <td>11.1%</td> </tr> <tr> <td>OTRO PARTIDO</td> <td>4.6%</td> </tr> <tr> <td>AÚN NO DECIDE</td> <td>17.9%</td> </tr> </tbody> </table> <p>SI HOY FUERA LA ELECCIÓN PARA ELEGIR GOBERNADOR, ¿POR QUÉ CANDIDATO VOTARÍA USTED? CONSULTE LA IMAGEN PARA VER EL RESULTADO</p> <p>¿DE LAS SIGUIENTES PERSONAS QUIÉN CREE QUE DEBERÍA SER EL CANDIDATO PARA GOBERNADOR?</p>  <table border="1"> <caption>¿DE LAS SIGUIENTES PERSONAS QUIÉN CREE QUE DEBERÍA SER EL CANDIDATO PARA GOBERNADOR?</caption> <thead> <tr> <th>Partido</th> <th>Candidato</th> <th>Porcentaje</th> </tr> </thead> <tbody> <tr> <td rowspan="5">PAN</td> <td>Mauricio Kuri González</td> <td>48.7%</td> </tr> <tr> <td>Marcos Aguilar Vega</td> <td>20.4%</td> </tr> <tr> <td>Mareá Guadalupe Munguía</td> <td>7.2%</td> </tr> <tr> <td>Marcos Antonio del Prette</td> <td>4.5%</td> </tr> <tr> <td>OTRO CANDIDATO</td> <td>9.9%</td> </tr> <tr> <td>AÚN NO DECIDE</td> <td>15.1%</td> </tr> <tr> <td rowspan="5">PRI</td> <td>Roberto Loyola</td> <td>35.3%</td> </tr> <tr> <td>Paul Ospital</td> <td>23.5%</td> </tr> <tr> <td>Hugo Cabrera</td> <td>8.8%</td> </tr> <tr> <td>OTRO CANDIDATO</td> <td>5.9%</td> </tr> <tr> <td>AÚN NO DECIDE</td> <td>26.5%</td> </tr> <tr> <td rowspan="5">MORENA</td> <td>José Adolfo Ríos García</td> <td>39.5%</td> </tr> <tr> <td>Celia Maya</td> <td>18.4%</td> </tr> <tr> <td>Gilberto Herrera Ruiz</td> <td>11.8%</td> </tr> <tr> <td>OTRO CANDIDATO</td> <td>13.2%</td> </tr> <tr> <td>AÚN NO DECIDE</td> <td>17.1%</td> </tr> </tbody> </table> <p>SI HOY FUERA LA ELECCIÓN PARA ELEGIR GOBERNADOR, ¿POR CUÁL PARTIDO O CANDIDATO VOTARÍA USTED? CAREO 1, CONSULTE LA IMAGEN PARA VER EL RESULTADO.</p> <p>CAREO 1</p>  <table border="1"> <caption>CAREO 1</caption> <thead> <tr> <th>Partido/Candidato</th> <th>Porcentaje</th> </tr> </thead> <tbody> <tr> <td>Mauricio Kuri González (PAN)</td> <td>43.6%</td> </tr> <tr> <td>José Adolfo Ríos García (MORENA)</td> <td>18.8%</td> </tr> <tr> <td>Roberto Loyola (PRI)</td> <td>8.3%</td> </tr> <tr> <td>OTRO PARTIDO O CANDIDATO</td> <td>1.8%</td> </tr> <tr> <td>AÚN NO DECIDE</td> <td>27.5%</td> </tr> </tbody> </table> <p>SI HOY FUERA LA ELECCIÓN PARA ELEGIR GOBERNADOR, ¿POR CUÁL PARTIDO O CANDIDATO VOTARÍA USTED? CAREO 2, CONSULTE LA IMAGEN PARA VER EL RESULTADO.</p> <p>CAREO 2</p>  <table border="1"> <caption>CAREO 2</caption> <thead> <tr> <th>Partido/Candidato</th> <th>Porcentaje</th> </tr> </thead> <tbody> <tr> <td>Mauricio Kuri González (PAN)</td> <td>39.6%</td> </tr> <tr> <td>Celia Maya (MORENA)</td> <td>12.3%</td> </tr> <tr> <td>Roberto Loyola (PRI)</td> <td>11.5%</td> </tr> <tr> <td>OTRO PARTIDO O CANDIDATO</td> <td>7.0%</td> </tr> <tr> <td>AÚN NO DECIDE</td> <td>29.5%</td> </tr> </tbody> </table> 	Partido	Porcentaje	PAN	43.6%	MORENA	22.8%	PRI	11.1%	OTRO PARTIDO	4.6%	AÚN NO DECIDE	17.9%	Partido	Candidato	Porcentaje	PAN	Mauricio Kuri González	48.7%	Marcos Aguilar Vega	20.4%	Mareá Guadalupe Munguía	7.2%	Marcos Antonio del Prette	4.5%	OTRO CANDIDATO	9.9%	AÚN NO DECIDE	15.1%	PRI	Roberto Loyola	35.3%	Paul Ospital	23.5%	Hugo Cabrera	8.8%	OTRO CANDIDATO	5.9%	AÚN NO DECIDE	26.5%	MORENA	José Adolfo Ríos García	39.5%	Celia Maya	18.4%	Gilberto Herrera Ruiz	11.8%	OTRO CANDIDATO	13.2%	AÚN NO DECIDE	17.1%	Partido/Candidato	Porcentaje	Mauricio Kuri González (PAN)	43.6%	José Adolfo Ríos García (MORENA)	18.8%	Roberto Loyola (PRI)	8.3%	OTRO PARTIDO O CANDIDATO	1.8%	AÚN NO DECIDE	27.5%	Partido/Candidato	Porcentaje	Mauricio Kuri González (PAN)	39.6%	Celia Maya (MORENA)	12.3%	Roberto Loyola (PRI)	11.5%	OTRO PARTIDO O CANDIDATO	7.0%	AÚN NO DECIDE	29.5%
Partido	Porcentaje																																																																										
PAN	43.6%																																																																										
MORENA	22.8%																																																																										
PRI	11.1%																																																																										
OTRO PARTIDO	4.6%																																																																										
AÚN NO DECIDE	17.9%																																																																										
Partido	Candidato	Porcentaje																																																																									
PAN	Mauricio Kuri González	48.7%																																																																									
	Marcos Aguilar Vega	20.4%																																																																									
	Mareá Guadalupe Munguía	7.2%																																																																									
	Marcos Antonio del Prette	4.5%																																																																									
	OTRO CANDIDATO	9.9%																																																																									
AÚN NO DECIDE	15.1%																																																																										
PRI	Roberto Loyola	35.3%																																																																									
	Paul Ospital	23.5%																																																																									
	Hugo Cabrera	8.8%																																																																									
	OTRO CANDIDATO	5.9%																																																																									
	AÚN NO DECIDE	26.5%																																																																									
MORENA	José Adolfo Ríos García	39.5%																																																																									
	Celia Maya	18.4%																																																																									
	Gilberto Herrera Ruiz	11.8%																																																																									
	OTRO CANDIDATO	13.2%																																																																									
	AÚN NO DECIDE	17.1%																																																																									
Partido/Candidato	Porcentaje																																																																										
Mauricio Kuri González (PAN)	43.6%																																																																										
José Adolfo Ríos García (MORENA)	18.8%																																																																										
Roberto Loyola (PRI)	8.3%																																																																										
OTRO PARTIDO O CANDIDATO	1.8%																																																																										
AÚN NO DECIDE	27.5%																																																																										
Partido/Candidato	Porcentaje																																																																										
Mauricio Kuri González (PAN)	39.6%																																																																										
Celia Maya (MORENA)	12.3%																																																																										
Roberto Loyola (PRI)	11.5%																																																																										
OTRO PARTIDO O CANDIDATO	7.0%																																																																										
AÚN NO DECIDE	29.5%																																																																										

5. SI HOY FUERA LA ELECCIÓN PARA ELEGIR GOBERNADOR, ¿POR CUÁL PARTIDO O CANDIDATO VOTARÍA USTED? CAREO 3, CONSULTE LA IMAGEN PARA VER EL RESULTADO.



6. SI HOY FUERA LA ELECCIÓN PARA ELEGIR GOBERNADOR, ¿POR CUÁL PARTIDO O CANDIDATO VOTARÍA USTED? CAREO 4, CONSULTE LA IMAGEN PARA VER EL RESULTADO.



Procesamiento	Forma de procesamiento, estimadores e intervalos de confianza	Los resultados de la encuesta se basan en las respuestas de 1,000 de los encuestados. Los estimadores de razón (proporciones) se calculan utilizando los factores de expansión asociados a cada etapa de muestreo, estimando los totales para cada categoría de respuesta así como los totales que proporcionaron alguna opción de respuesta a cada pregunta para así poder calcular las proporciones.
	Denominación del software utilizado para el procesamiento	El análisis de los resultados de la encuesta y la obtención de los estimadores de razón y de sus varianzas se hizo utilizando el Paquete Microsoft Office de Windows y el Software llamado Maria DB.
	Base de datos electrónico (Sí/No)	Sí, generada de forma aleatoria en el proceso de inicio muestral.
Principales Resultados	INTENCIÓN DE VOTO	Por precandidatos a Gobernador del Estado de Querétaro.
Autoría y Financiamiento	Logotipo	
	Persona física o moral:	Moral
	Nombre del Representante:	Guadalupe García Chavira
	Domicilio	Calle Eduardo Livas Villarreal, número 6156, quinto piso, colonia Mederos, Monterrev. Nuevo León
	Teléfono	81 174 75259 /8441606696
	Correo electrónico:	lgchavira@massivecaller.com
	Recursos Aplicados Monto	10,000
	Copatrocinadores	No
	Factura (Sí/No Aplica)	No aplica
Respaldo profesional	Asociación a la que pertenece:	No aplica
	Estudios en la materia/Documentación que acredite especialización	No aplica
	Entregó medio impreso y magnético Sí/No	Sí
Responsable de la publicación	Responsable de la publicación	<p>José Carlos Campos Riojas es fundador de Massive Caller, casa encuestadora que utiliza una herramienta que le permite medir la opinión pública sobre cualquier tema de dominio general de manera rápida y confiable.</p> <p>Ha recibido premios como “Reed Latino Awards” por el mejor uso de call center en campaña electoral y como la mejor aplicación de innovación digital implementada a una campaña electoral. Se anexa el Curriculum empresarial y del director para complementar la información mencionada.</p>

Cumplimiento	Cumple con los criterios de carácter científico	Sí
	Entregó en Tiempo -cinco días naturales después de su publicación(Sí/No)	Sí